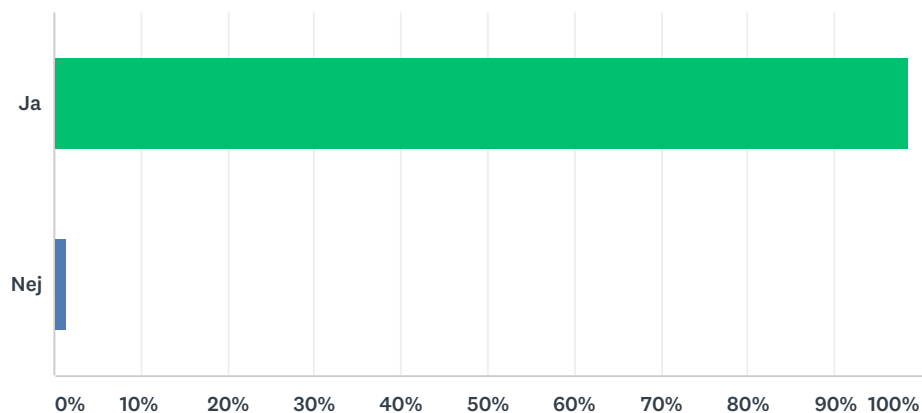


Q1 Er du medlem af Epilepsiforeningen?

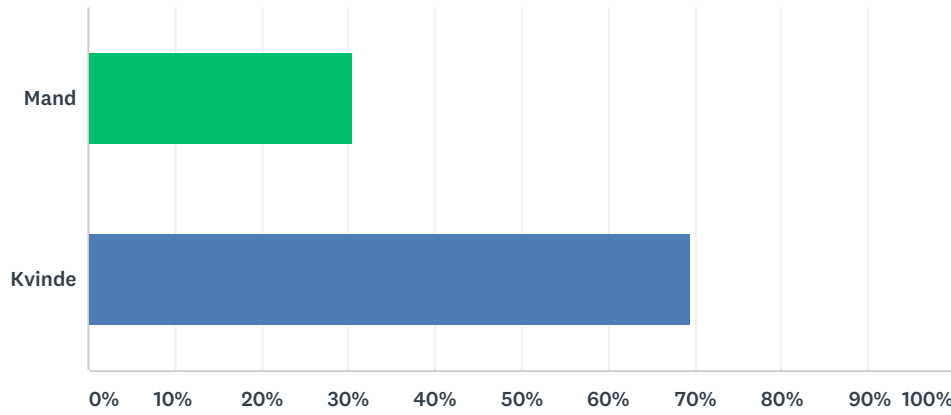
Besvaret: 783 Sprunget over: 6



| SVARVALG | BESVARELSER | |
|----------|-------------|-----|
| Ja | 98,47% | 771 |
| Nej | 1,53% | 12 |
| I ALT | | 783 |

Q2 Hvad er dit køn?

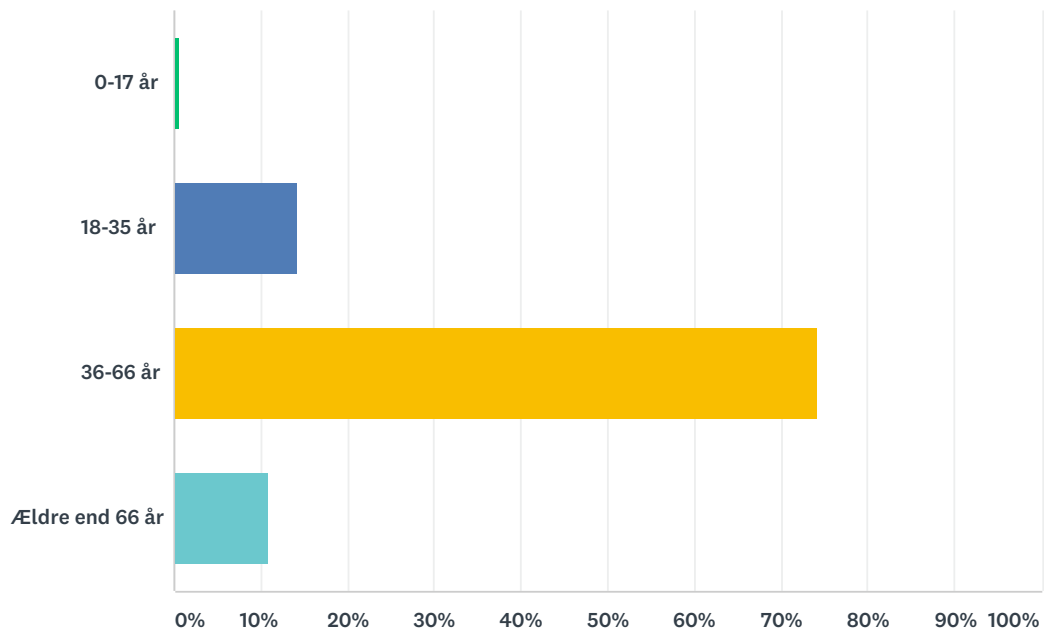
Besvaret: 787 Sprunget over: 2



| SVARVALG | BESVARELSER | |
|----------|-------------|-----|
| Mand | 30,50% | 240 |
| Kvinde | 69,50% | 547 |
| I ALT | | 787 |

Q3 Hvad er din alder?

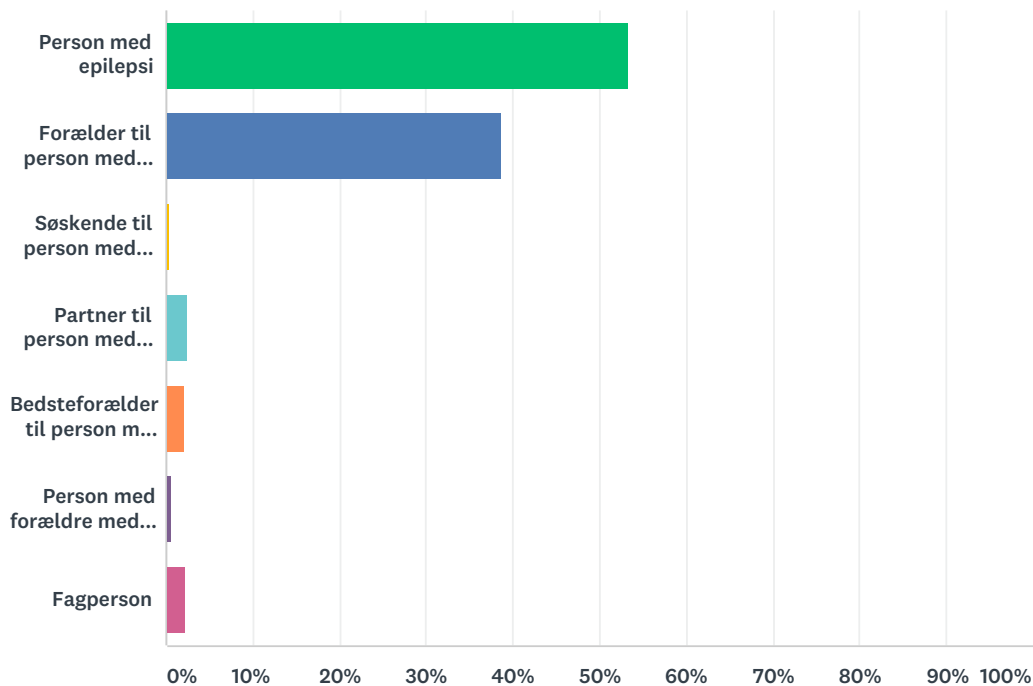
Besvaret: 786 Sprunget over: 3



| SVARVALG | BESVARELSER | |
|-----------------|-------------|-----|
| 0-17 år | 0,64% | 5 |
| 18-35 år | 14,12% | 111 |
| 36-66 år | 74,30% | 584 |
| Ældre end 66 år | 10,94% | 86 |
| I ALT | | 786 |

Q4 Jeg udfylder dette skema som

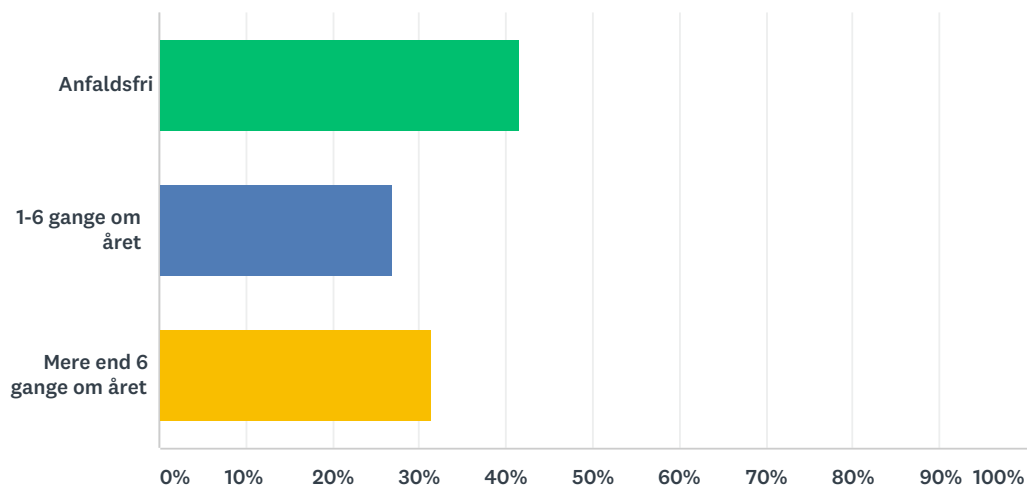
Besvaret: 785 Sprunget over: 4



| SVARVALG | BESVARELSER | |
|--|-------------|------------|
| Person med epilepsi | 53,38% | 419 |
| Forælder til person med epilepsi | 38,60% | 303 |
| Søskende til person med epilepsi | 0,51% | 4 |
| Partner til person med epilepsi | 2,55% | 20 |
| Bedsteforælder til person med epilepsi | 2,04% | 16 |
| Person med forældre med epilepsi | 0,64% | 5 |
| Fagperson | 2,29% | 18 |
| I ALT | | 785 |

Q5 Hvor tit har du – eller personen der har epilepsi – anfald?

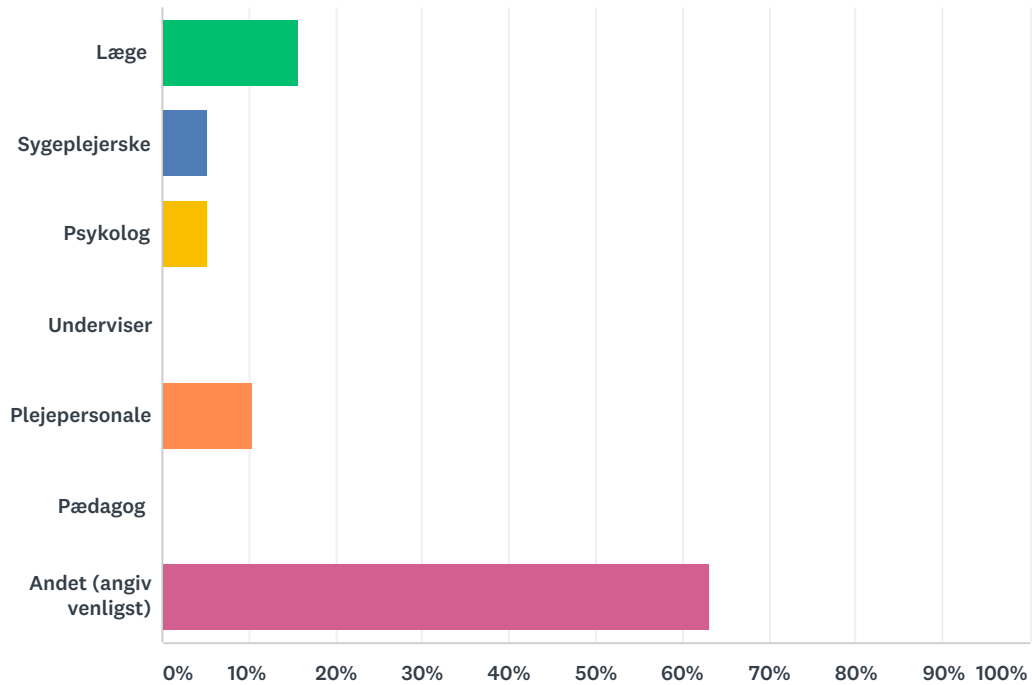
Besvaret: 762 Sprunget over: 27



| SVARVALG | BESVARELSER | |
|--------------------------|-------------|-----|
| Anfaldsfri | 41,60% | 317 |
| 1-6 gange om året | 27,03% | 206 |
| Mere end 6 gange om året | 31,36% | 239 |
| I ALT | | 762 |

Q6 Jeg er

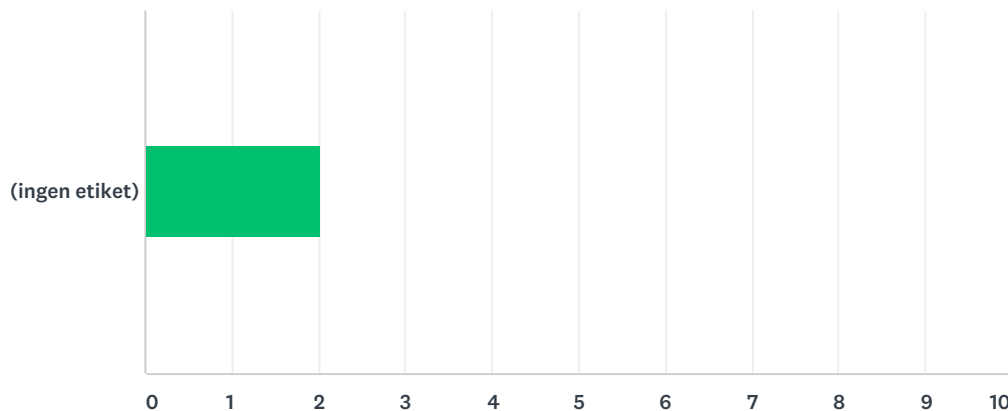
Besvaret: 19 Sprunget over: 770



| SVARVALG | BESVARELSER | |
|------------------------|-------------|----|
| Læge | 15,79% | 3 |
| Sygeplejerske | 5,26% | 1 |
| Psykolog | 5,26% | 1 |
| Underviser | 0,00% | 0 |
| Plejepersonale | 10,53% | 2 |
| Pædagog | 0,00% | 0 |
| Andet (angiv venligst) | 63,16% | 12 |
| I ALT | | 19 |

Q7 Hvor tilfreds du er med medlemsbladet "Epilepsi"?

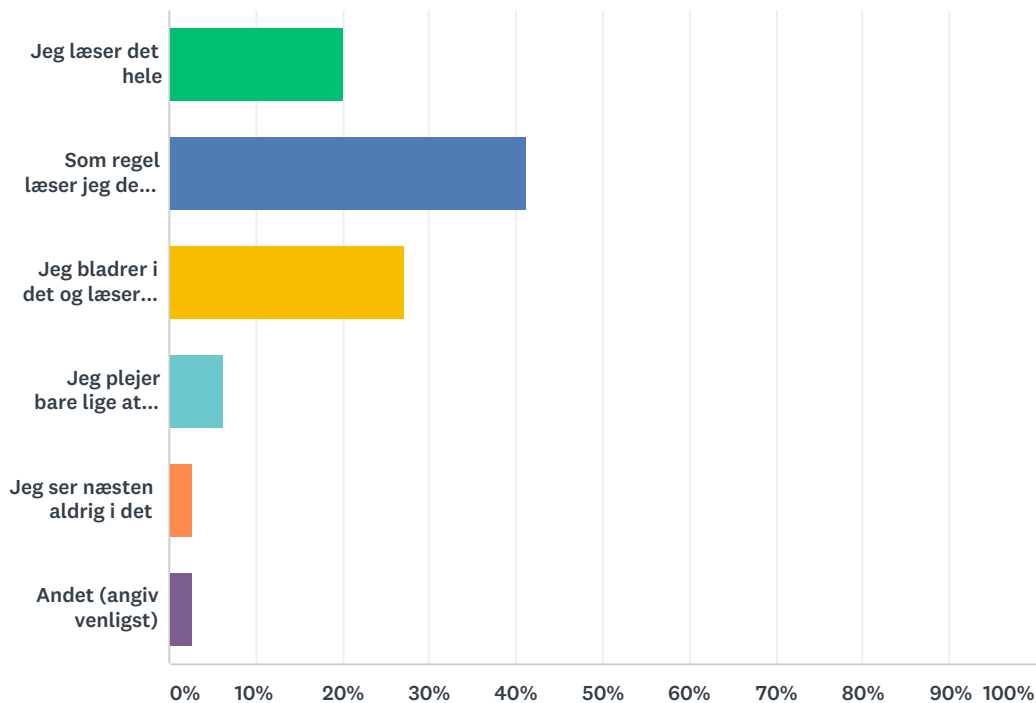
Besvaret: 777 Sprunget over: 12



| | MEGET TILFREDS | TILFREDS | NEUTRAL | UTILFREDS | MEGET UTILFREDS | I ALT | VÆGTET GENNEMSIT |
|----------------|----------------|---------------|---------------|------------|-----------------|-------|------------------|
| (ingen etiket) | 24,20% 188 | 50,71% 394 | 23,29% 181 | 1,03% 8 | 0,77% 6 | 777 | 2,03 |

Q8 Hvor meget læser du i bladet "Epilepsi"?

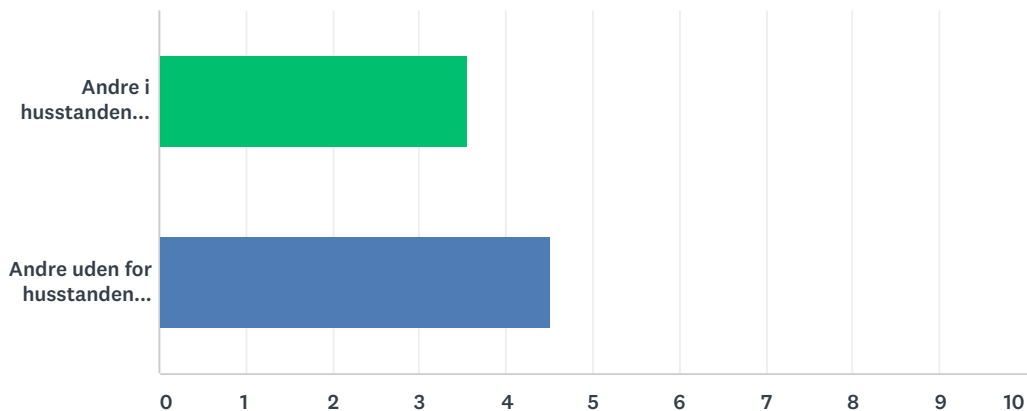
Besvaret: 775 Sprunget over: 14



| SVARVALG | BESVARELSER | Antal |
|--|-------------|-------|
| Jeg læser det hele | 20,13% | 156 |
| Som regel læser jeg det meste af bladet | 41,16% | 319 |
| Jeg bladrer i det og læser som regel en artikel eller to | 27,10% | 210 |
| Jeg plejer bare lige at bladre det igennem | 6,19% | 48 |
| Jeg ser næsten aldrig i det | 2,71% | 21 |
| Andet (angiv venligst) | 2,71% | 21 |
| I ALT | | 775 |

Q9 Hvem andre læser i bladet?

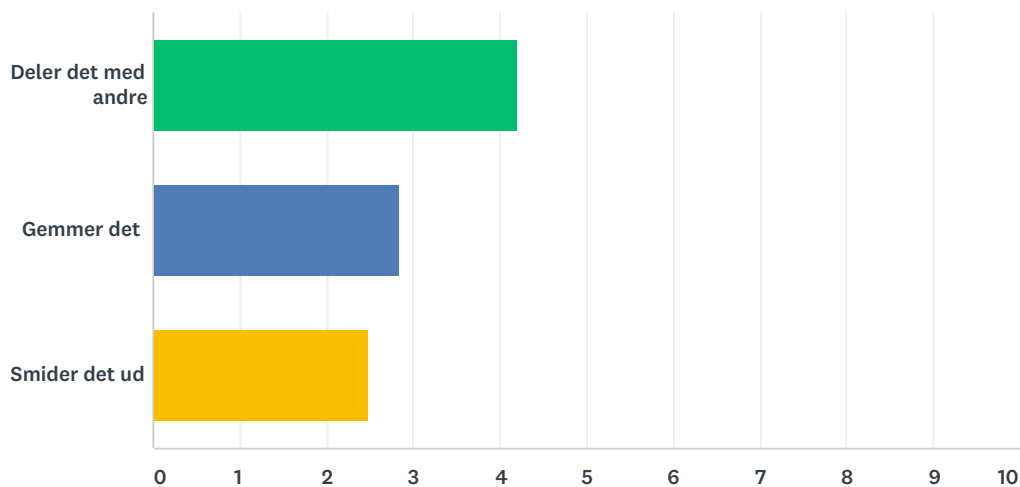
Besvaret: 775 Sprunget over: 14



| | ALTID | TIT | AF OG TIL | SJÆLDENT | ALDRIG | I ALT | VÆGTET GENNEMSNI |
|--|-------------|---------------|---------------|---------------|---------------|-------|------------------|
| Andre i husstanden (f.eks. forældre, søskende og/eller partner) | 8,90% 68 | 13,22% 101 | 23,43% 179 | 22,25% 170 | 32,20% 246 | 764 | 3,56 |
| Andre uden for husstanden (f.eks. kollegaer, venner og/eller klassekammerater) | 1,06% 7 | 3,03% 20 | 7,72% 51 | 20,12% 133 | 68,08% 450 | 661 | 4,51 |

Q10 Hvad gør du med bladet, når du er færdig med det?

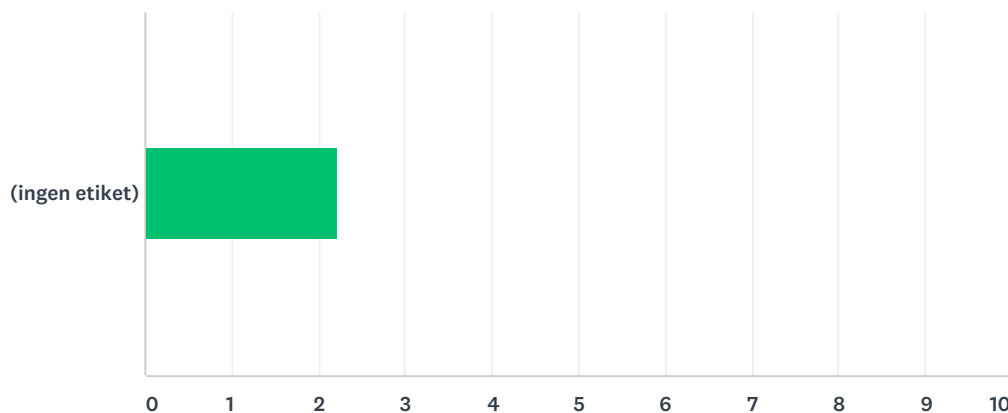
Besvaret: 769 Sprunget over: 20



| | ALTID | TIT | AF OG TIL | SJÆLDENT | ALDRIG | I ALT | VÆGTET GENNEMSIT |
|---------------------|---------------|---------------|---------------|---------------|---------------|-------|------------------|
| Deler det med andre | 3,89% 19 | 4,30% 21 | 14,75% 72 | 22,13% 108 | 54,92% 268 | 488 | 4,20 |
| Gemmer det | 27,48% 169 | 13,66% 84 | 24,39% 150 | 15,12% 93 | 19,35% 119 | 615 | 2,85 |
| Smider det ud | 35,04% 212 | 19,50% 118 | 20,83% 126 | 10,91% 66 | 13,72% 83 | 605 | 2,49 |

Q11 Hvor indbydende synes du bladet er?

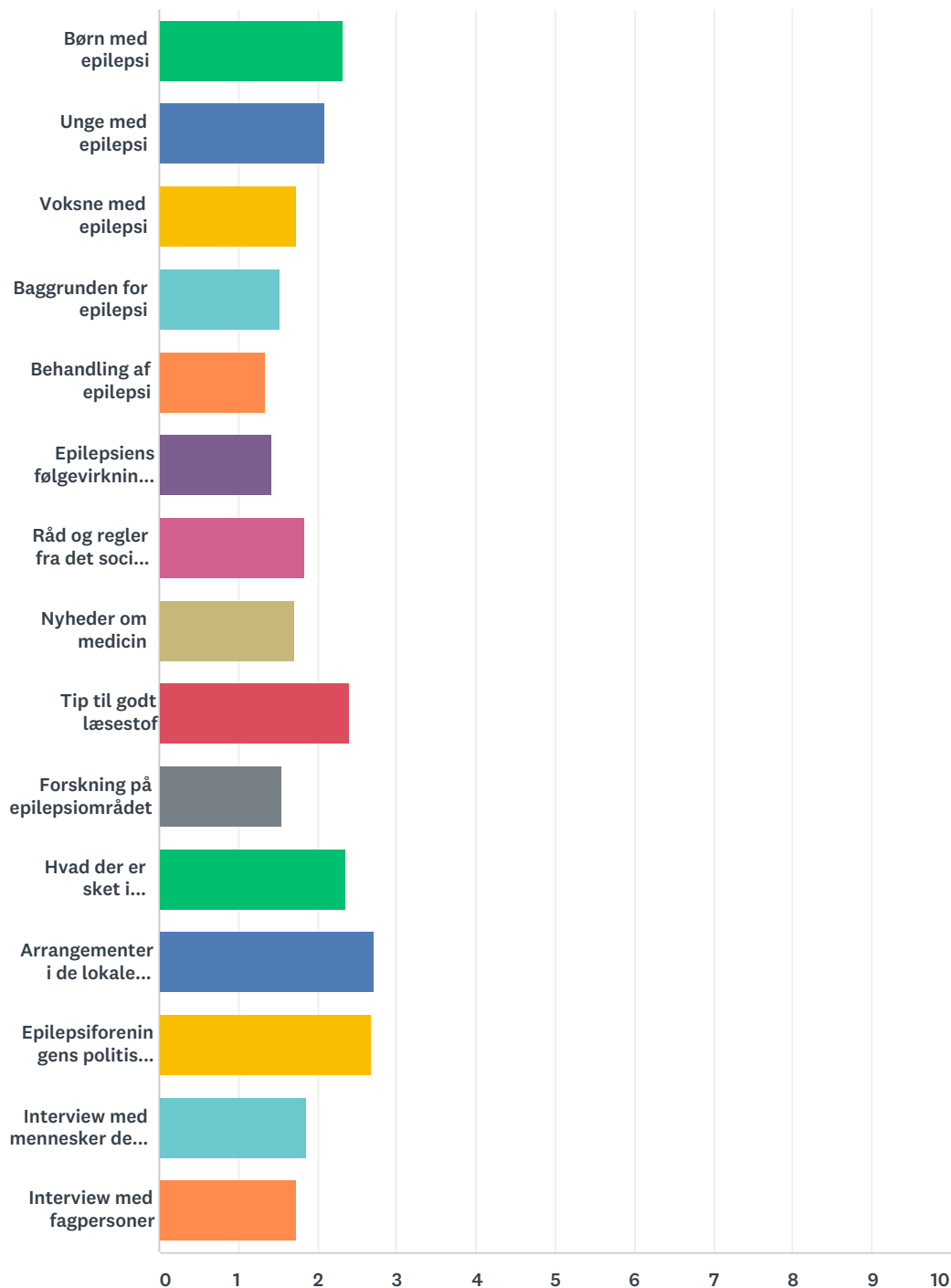
Besvaret: 756 Sprunget over: 33



| | MEGET INDBYDENDE | INDBYDENDE | NEUTRAL | IKKE SÆRLIGT INDBYDENDE | SLET IKKE INDBYDENDE | I ALT | VÆGTET GENNEMSIT |
|----------------|------------------|---------------|---------------|-------------------------|----------------------|-------|------------------|
| (ingen etiket) | 15,61% 118 | 50,26% 380 | 30,69% 232 | 3,44% 26 | 0,00% 0 | 756 | 2,22 |

Q12 Hvor meget interesserer du dig for disse blademner?

Besvaret: 756 Sprunget over: 33



| | MEGET | EN DEL | LIDT | SLET IKKE | VED IKKE | I ALT | VÆGTET GENNEMSNI |
|-------------------|---------------|---------------|---------------|--------------|-------------|-------|------------------|
| Børn med epilepsi | 24,51% 163 | 27,82% 185 | 31,73% 211 | 11,58% 77 | 4,36% 29 | 665 | 2,32 |
| Unge med epilepsi | 34,98% 241 | 25,98% 179 | 28,59% 197 | 7,55% 52 | 2,90% 20 | 689 | 2,09 |

Hvad synes du om medlemsbladet Epilepsi?

SurveyMonkey

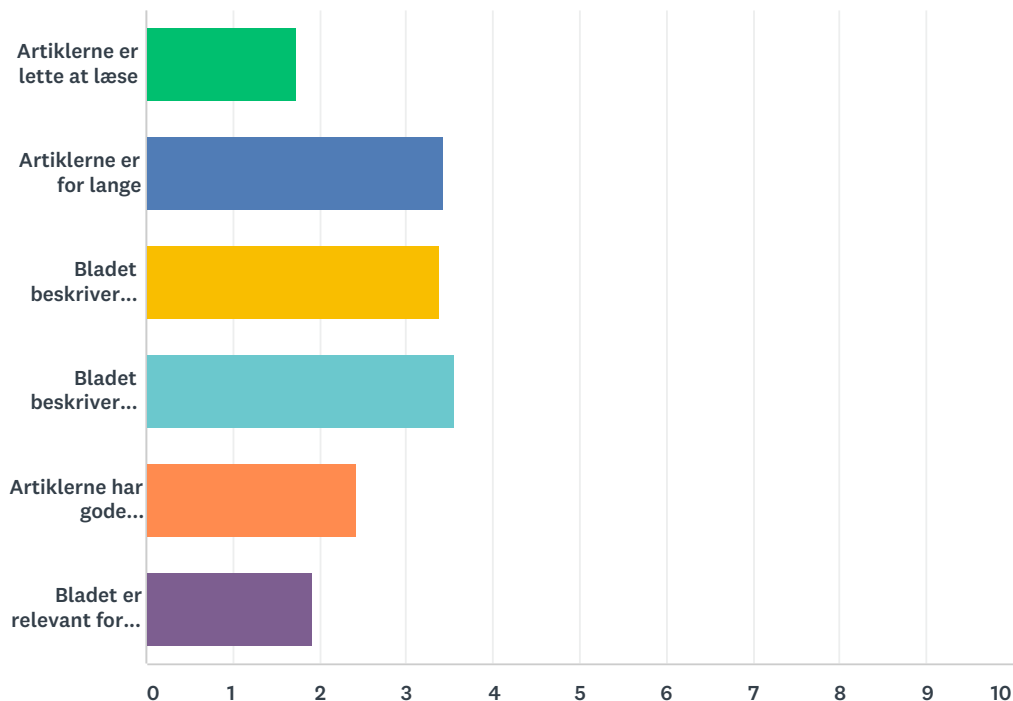
| | | | | | | | |
|---|---------------|---------------|---------------|---------------|-------------|-----|------|
| Voksne med epilepsi | 46,79% 342 | 32,69% 239 | 16,14% 118 | 2,60% 19 | 1,78% 13 | 731 | 1,74 |
| Baggrunden for epilepsi | 57,01% 415 | 31,73% 231 | 8,65% 63 | 0,82% 6 | 1,79% 13 | 728 | 1,52 |
| Behandling af epilepsi | 71,47% 531 | 21,80% 162 | 5,25% 39 | 0,54% 4 | 0,94% 7 | 743 | 1,34 |
| Epilepsiens følgevirkninger (problemer der skyldes epilepsien, f.eks. med skolen, arbejdet, psyken) | 66,30% 488 | 23,10% 170 | 7,61% 56 | 1,22% 9 | 1,77% 13 | 736 | 1,43 |
| Råd og regler fra det sociale område | 43,82% 319 | 31,32% 228 | 17,58% 128 | 5,36% 39 | 1,92% 14 | 728 | 1,84 |
| Nyheder om medicin | 50,81% 377 | 27,63% 205 | 16,17% 120 | 3,50% 26 | 1,89% 14 | 742 | 1,72 |
| Tip til godt læsestof | 18,05% 126 | 31,23% 218 | 33,24% 232 | 11,60% 81 | 5,87% 41 | 698 | 2,41 |
| Forskning på epilepsiområdet | 57,34% 426 | 29,74% 221 | 10,09% 75 | 1,21% 9 | 1,62% 12 | 743 | 1,54 |
| Hvad der er sket i Epilepsiforeningen siden sidst | 18,62% 135 | 32,97% 239 | 36,14% 262 | 8,41% 61 | 3,86% 28 | 725 | 2,36 |
| Arrangementer i de lokale kredse | 13,87% 100 | 19,97% 144 | 41,19% 297 | 20,67% 149 | 4,30% 31 | 721 | 2,72 |
| Epilepsiforeningens politiske holdninger | 14,33% 103 | 23,50% 169 | 34,35% 247 | 21,97% 158 | 5,84% 42 | 719 | 2,68 |
| Interview med mennesker der har epilepsi inde på livet | 38,91% 286 | 36,60% 269 | 19,18% 141 | 3,13% 23 | 2,18% 16 | 735 | 1,86 |
| Interview med fagpersoner | 44,57% 328 | 37,64% 277 | 14,13% 104 | 1,77% 13 | 1,90% 14 | 736 | 1,73 |

Q13 Har du forslag til emner, vi burde lave et temanummer om?

Besvaret: 411 Sprunget over: 378

Q14 Hvor enig eller uenig er du i disse udsagn?

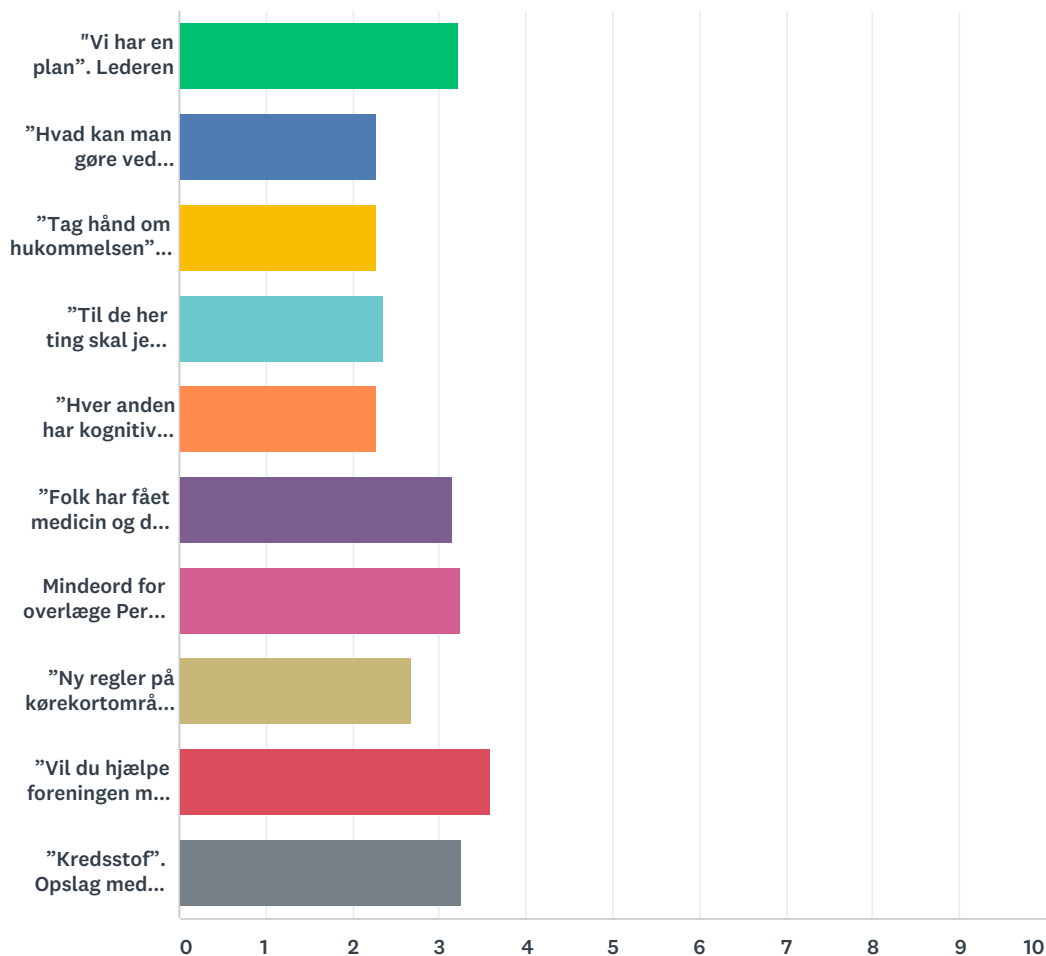
Besvaret: 756 Sprunget over: 33



| | MEGET ENIG | ENIG | NEUTRAL | UENIG | MEGET UENIG | I ALT | VÆGTET GENNEMSNIT |
|--|---------------|---------------|---------------|---------------|-------------|-------|-------------------|
| Artiklerne er lette at læse | 39,58% 298 | 48,74% 367 | 11,16% 84 | 0,40% 3 | 0,13% 1 | 753 | 1,73 |
| Artiklerne er for lange | 0,96% 7 | 4,51% 33 | 52,39% 383 | 35,02% 256 | 7,11% 52 | 731 | 3,43 |
| Bladet beskriver epilepsi for rosenrødt | 1,61% 12 | 8,86% 66 | 46,58% 347 | 35,84% 267 | 7,11% 53 | 745 | 3,38 |
| Bladet beskriver epilepsi og livet med epilepsi for negativt | 1,21% 9 | 2,96% 22 | 44,68% 332 | 41,99% 312 | 9,15% 68 | 743 | 3,55 |
| Artiklerne har gode illustrationer | 8,58% 64 | 44,50% 332 | 43,30% 323 | 3,22% 24 | 0,40% 3 | 746 | 2,42 |
| Bladet er relevant for mig | 32,66% 244 | 44,85% 335 | 19,14% 143 | 3,08% 23 | 0,27% 2 | 747 | 1,93 |

Q15 Hvad synes du om disse artikler, der alle stod i det seneste blad, Epilepsi nr. 3 2017?

Besvaret: 716 Sprunget over: 73



| | DEN VAR GOD | DEN VAR NOGENLUNDE | DEN SAGDE MIG IKKE RET MEGET | DEN HUSKER JEG IKKE | DEN LÆSTE JEG IKKE | I ALT | VÆGTET GENNEMSIT |
|--|---------------|--------------------|------------------------------|---------------------|--------------------|-------|------------------|
| "Vi har en plan". Lederen | 16,37% 111 | 23,01% 156 | 6,34% 43 | 31,27% 212 | 23,01% 156 | 678 | 3,22 |
| "Hvad kan man gøre ved kognitive vanskeligheder?" Interview med to psykologer | 46,58% 327 | 21,08% 148 | 4,84% 34 | 11,68% 82 | 15,81% 111 | 702 | 2,29 |
| "Tag hånd om hukommelsen". Opslag med bokse med fakta og gode råd om kognitive problemer | 45,57% 319 | 23,29% 163 | 4,14% 29 | 11,43% 80 | 15,57% 109 | 700 | 2,28 |
| "Til de her ting skal jeg have hjælp, ellers går det simpelthen galt" Interview med en ung pige med kognitive vanskeligheder, der får mentorstøtte på sin uddannelse | 45,16% 317 | 19,66% 138 | 7,12% 50 | 9,54% 67 | 18,52% 130 | 702 | 2,37 |

Hvad synes du om medlemsbladet Epilepsi?

SurveyMonkey

| | | | | | | | |
|--|---------------|---------------|---------------|---------------|---------------|-----|------|
| "Hver anden har kognitive problemer". Artikel om undersøgelse af omfanget af kognitive problemer | 44,59% 309 | 22,94% 159 | 6,35% 44 | 10,68% 74 | 15,44% 107 | 693 | 2,29 |
| "Folk har fået medicin og de tør sig, at de har epilepsi". Interview om Epilepsiforeningens ulandsprojekt i Uganda | 20,49% 142 | 18,61% 129 | 13,28% 92 | 19,19% 133 | 28,43% 197 | 693 | 3,16 |
| Mindeord for overlæge Per Christian Sidenius | 21,54% 148 | 14,70% 101 | 13,10% 90 | 18,20% 125 | 32,46% 223 | 687 | 3,25 |
| "Ny regler på kørekortområdet". Artikel af rådgiver om kørekortregler | 35,01% 243 | 21,33% 148 | 8,36% 58 | 12,54% 87 | 22,77% 158 | 694 | 2,67 |
| "Vil du hjælpe foreningen med et ekstra beløb". Artikel om ringerunde om støtte til Epilepsiforeningen | 9,26% 64 | 16,79% 116 | 15,92% 110 | 22,00% 152 | 36,03% 249 | 691 | 3,59 |
| "Kredsstof". Opslag med aktiviteter og kontaktoplysninger for kredsene. | 13,60% 94 | 22,14% 153 | 18,96% 131 | 15,48% 107 | 29,81% 206 | 691 | 3,26 |

Q16 Har du kommentarer til undersøgelsen?

Besvaret: 258 Sprunget over: 531