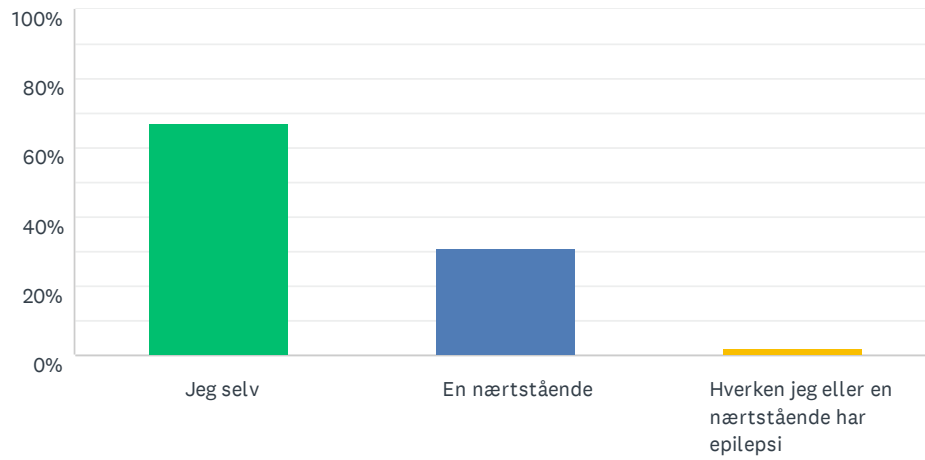


Sp. 1 Hvem har epilepsi?

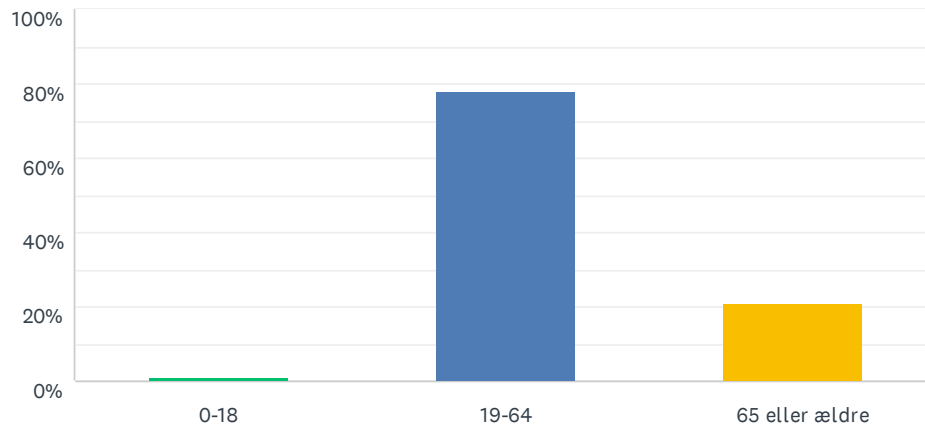
Besvaret: 830 Sprunget over: 2



SVARMULIGHEDER	BESVARELSER	
Jeg selv	67.11%	557
En nærtstående	30.84%	256
Hverken jeg eller en nærtstående har epilepsi	2.05%	17
I ALT		830

Sp. 2 Hvad er din alder?

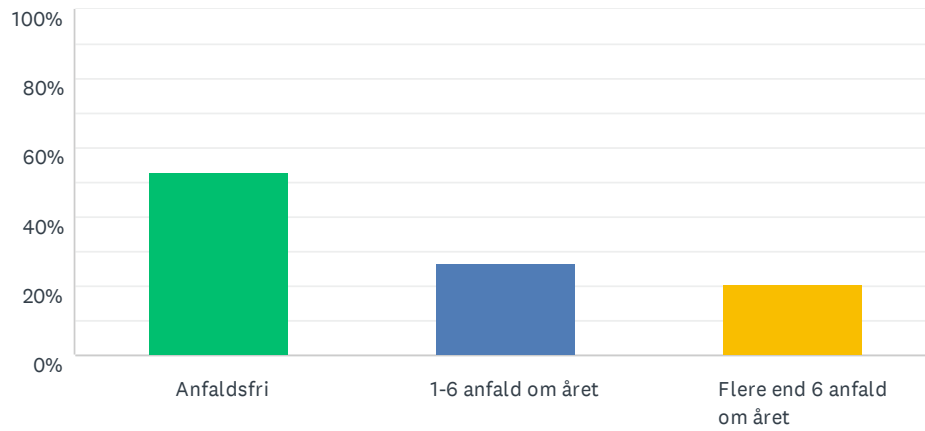
Besvaret: 542 Sprunget over: 290



SVARMULIGHEDER	BESVARELSER
0-18	1.11% 6
19-64	78.04% 423
65 eller ældre	20.85% 113
I ALT	542

Sp. 3 Hvor tit har du anfald under normale omstændigheder?

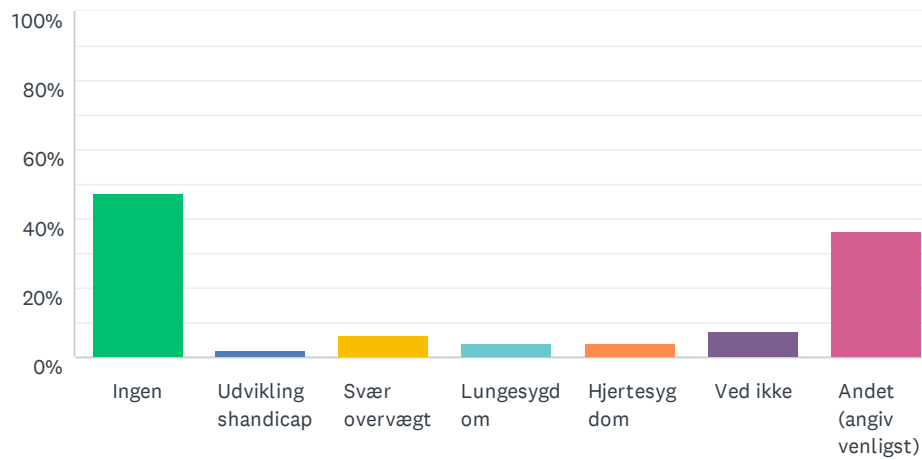
Besvaret: 545 Sprunget over: 287



SVARMULIGHEDER	BESVARELSER	
Anfaldsfri	53.03%	289
1-6 anfald om året	26.61%	145
Flere end 6 anfald om året	20.37%	111
I ALT		545

Sp. 4 Hvilke eventuelle andre sygdomme eller sundhedsproblemer har du?

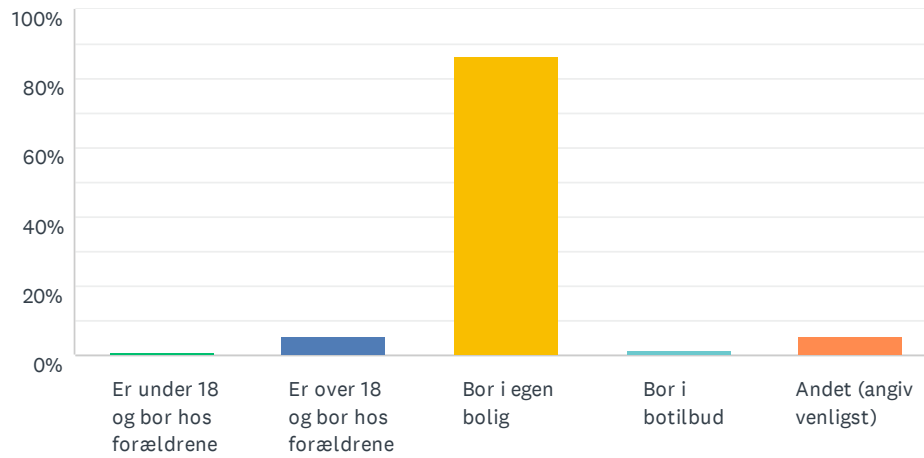
Besvaret: 542 Sprunget over: 290



SVARMULIGHEDER	BESVARELSER	
Ingen	47.60%	258
Udviklingshandicap	2.21%	12
Svær overvægt	6.46%	35
Lungesygd om	3.87%	21
Hjertesygdom	4.24%	23
Ved ikke	7.38%	40
Andet (angiv venligst)	36.53%	198
Respondenter i alt: 542		

Sp. 5 Hvad er din boligsituation?

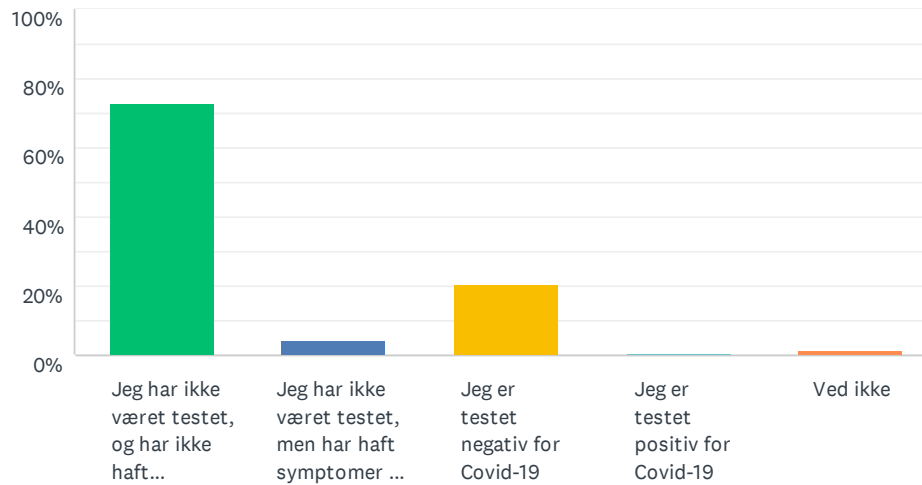
Besvaret: 543 Sprunget over: 289



SVARMULIGHEDER	BESVARELSER	
Er under 18 og bor hos forældrene	0.92%	5
Er over 18 og bor hos forældrene	5.34%	29
Bor i egen bolig	86.74%	471
Bor i botilbud	1.29%	7
Andet (angiv venligst)	5.71%	31
I ALT		543

Sp. 6 Hvilken af følgende udsagn passer bedst på din situation?

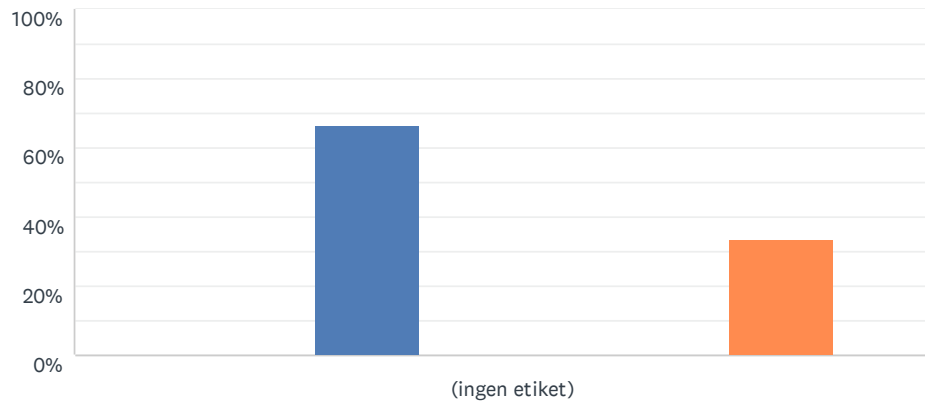
Besvaret: 544 Sprunget over: 288



SVARMULIGHEDER	BESVARELSER	
Jeg har ikke været testet, og har ikke haft symptomer, der tyder på smitte med Covid-19	72.98%	397
Jeg har ikke været testet, men har haft symptomer som enten tør hoste, feber, vejrtrækningsproblemer eller andet, der tyder på Covid-19	4.41%	24
Jeg er testet negativ for Covid-19	20.40%	111
Jeg er testet positiv for Covid-19	0.74%	4
Ved ikke	1.47%	8
I ALT		544

Sp. 7 I hvilken grad har du været ramt af covid-19?

Besvaret: 3 Sprunget over: 829

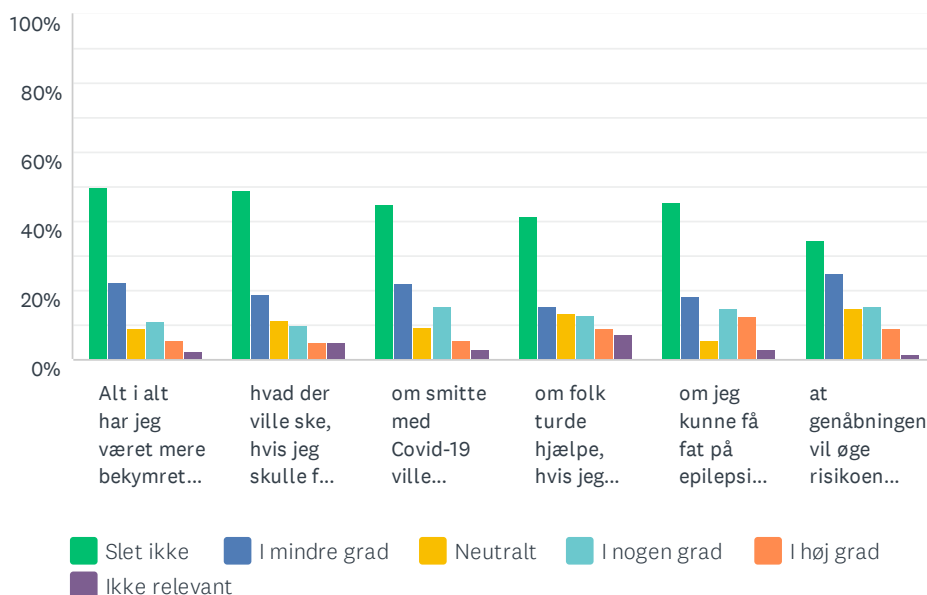


■ Jeg har levet som normalt
 ■ Jeg har været i isolation i hjemmet
■ Jeg har været indlagt
 ■ Jeg har ligget i respirator
 ■ Ikke relevant

	JEG HAR LEVET SOM NORMALT	JEG HAR VÆRET I ISOLATION I HJEMMET	JEG HAR VÆRET INDLAGT	JEG HAR LIGGET I RESPIRATOR	IKKE RELEVANT	I ALT	VÆGTET GENNEMSNI
(ingen etiket)	0.00% 0	66.67% 2	0.00% 0	0.00% 0	33.33% 1	3	2.00

Sp. 8 Her er en række udsagn om dine bekymringer i corona-perioden, som vi vil bede dig tage stilling til: Jeg har været bekymret for:

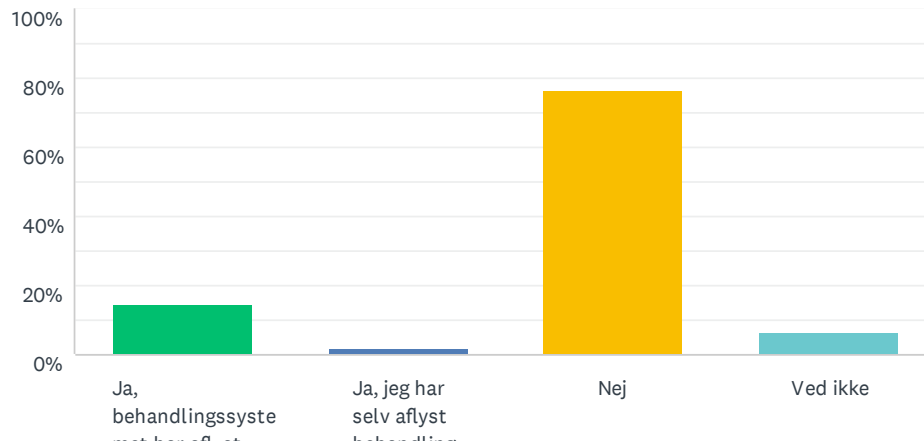
Besvaret: 530 Sprunget over: 302



	SLET IKKE	I MINDRE GRAD	NEUTRALT	I NOGEN GRAD	I HØJ GRAD	IKKE RELEVANT	I ALT	VÆGTET GENNEMSNI
Alt i alt har jeg været mere bekymret omkring epilepsien end normalt i corona-perioden?	50.19% 263	22.33% 117	8.97% 47	10.88% 57	5.34% 28	2.29% 12	524	1.96
hvad der ville ske, hvis jeg skulle få brug for akutbehandling af epilepsien i corona-perioden (eks. status epilepticus, skadestuebesøg, ambulance)	48.94% 255	19.19% 100	11.52% 60	10.17% 53	5.18% 27	4.99% 26	521	1.98
om smitte med Covid-19 ville påvirke epilepsien og anfaldskontrollen	44.99% 238	21.93% 116	9.26% 49	15.50% 82	5.48% 29	2.84% 15	529	2.12
om folk turde hjælpe, hvis jeg fik anfald i det offentlige rum	41.54% 216	15.38% 80	13.65% 71	12.88% 67	8.85% 46	7.69% 40	520	2.26
om jeg kunne få fat på epilepsimedicinen i denne periode	45.30% 236	18.62% 97	5.57% 29	15.16% 79	12.28% 64	3.07% 16	521	2.28
at genåbningen vil øge risikoen for at jeg bliver smittet med covid-19	34.73% 182	25.00% 131	14.89% 78	15.27% 80	8.78% 46	1.34% 7	524	2.38

Sp. 9 Har du oplevet at din epilepsibehandling har været aflyst eller udskudt på grund af corona-situationen? (eks. ambulant kontrol)

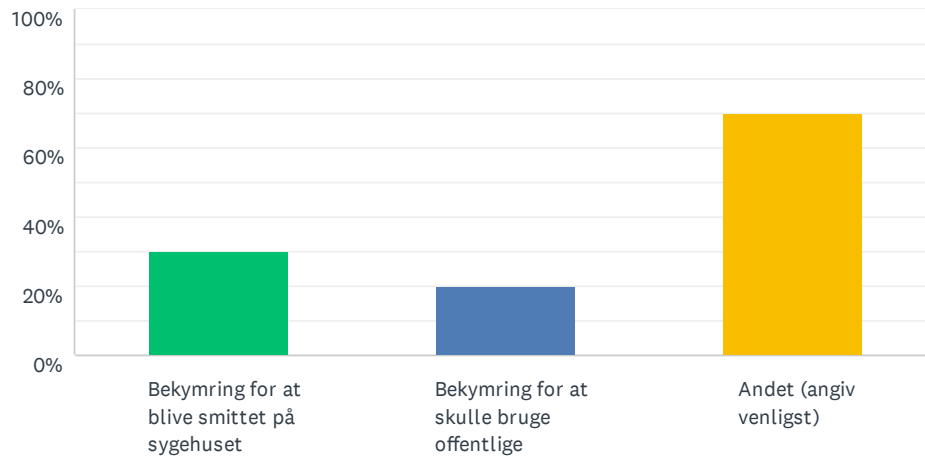
Besvaret: 524 Sprunget over: 308



SVARMULIGHEDER	BESVARELSER	
Ja, behandlingssystemet har aflyst	14.69%	77
Ja, jeg har selv aflyst behandling	2.10%	11
Nej	76.72%	402
Ved ikke	6.49%	34
I ALT		524

Sp. 10 Hvad er årsagen til aflysningen?

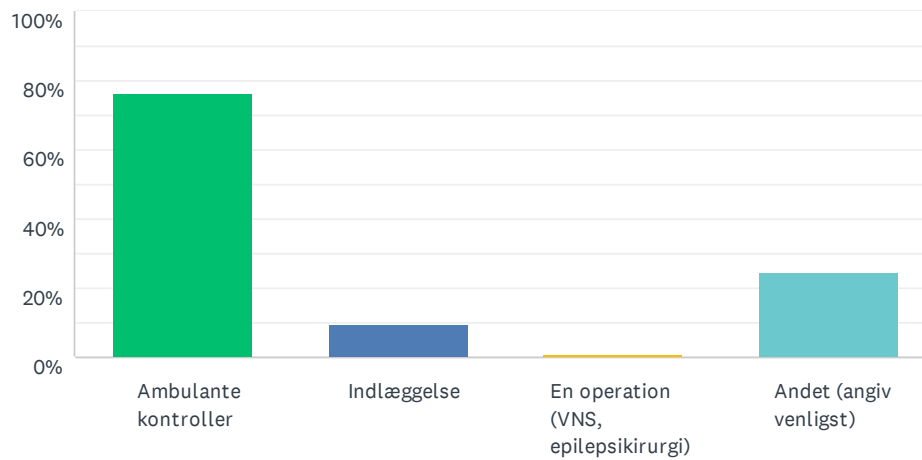
Besvaret: 10 Sprunget over: 822



SVARMULIGHEDER	BESVARELSER	
Bekymring for at blive smittet på sygehuset	30.00%	3
Bekymring for at skulle bruge offentlige transportmidler	20.00%	2
Andet (angiv venligst)	70.00%	7
Respondenter i alt: 10		

Sp. 11 Hvad er blevet aflyst eller udskudt på grund af corona-situationen?

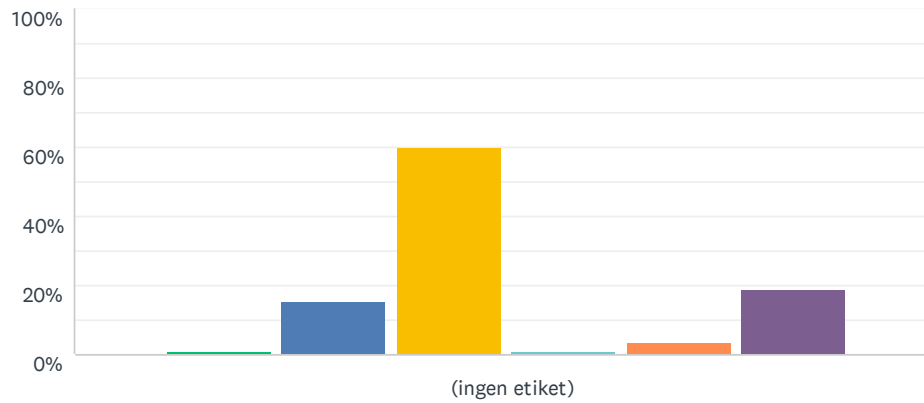
Besvaret: 85 Sprunget over: 747



SVARMULIGHEDER	BESVARELSER	
Ambulante kontroller	76.47%	65
Indlæggelse	9.41%	8
En operation (VNS, epilepsikirurgi)	1.18%	1
Andet (angiv venligst)	24.71%	21
Respondenter i alt: 85		

Sp. 12 I hvilken grad har udsættelsen eller aflysningen påvirket din helbredssituation i forhold til epilepsien?

Besvaret: 85 Sprunget over: 747

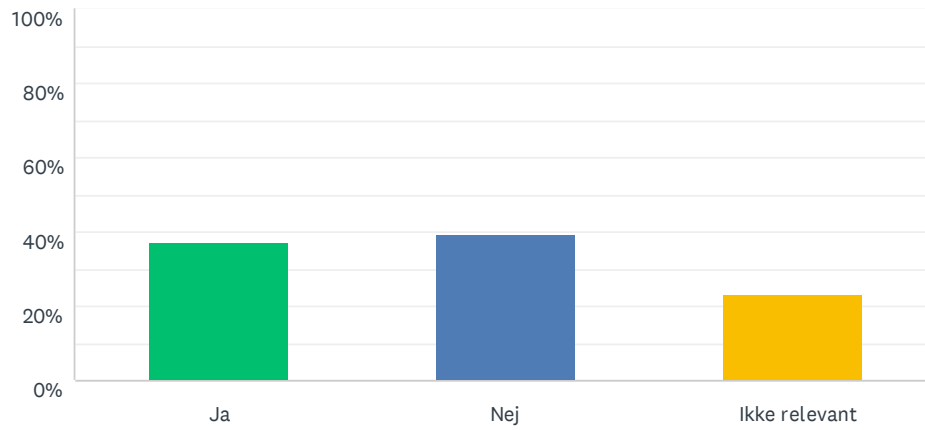


■ I høj grad til det værre
 ■ I nogen grad til det værre
 ■ Neutralt
■ I nogen grad til det bedre
 ■ I høj grad til det bedre
 ■ Ikke relevant

	I HØJ GRAD TIL DET VÆRRE	I NOGEN GRAD TIL DET VÆRRE	NEUTRALT	I NOGEN GRAD TIL DET BEDRE	I HØJ GRAD TIL DET BEDRE	IKKE RELEVANT	I ALT	VÆGTET GENNEMSNI
(ingen etiket)	1.18% 1	15.29% 13	60.00% 51	1.18% 1	3.53% 3	18.82% 16	85	2.88

Sp. 13 Har du fået besked om hvornår din epilepsibehandling normaliseres?

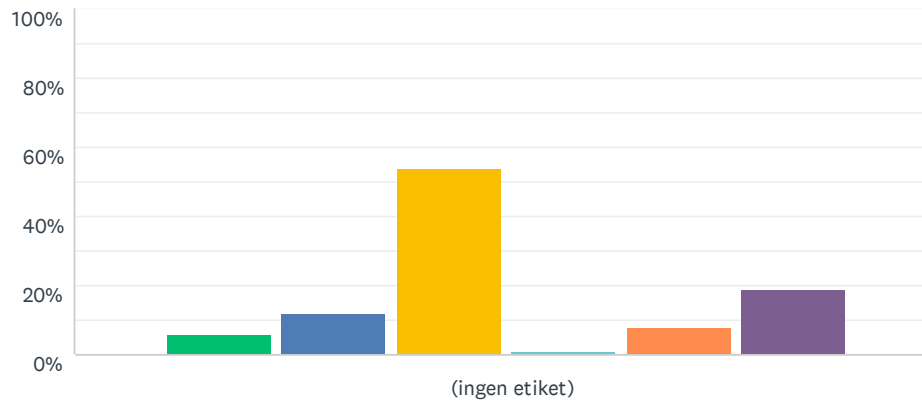
Besvaret: 86 Sprunget over: 746



SVARMULIGHEDER	BESVARELSER	
Ja	37.21%	32
Nej	39.53%	34
Ikke relevant	23.26%	20
I ALT		86

Sp. 14 Hvordan har corona-perioden påvirket din helbredssituation i forhold til epilepsien?

Besvaret: 85 Sprunget over: 747

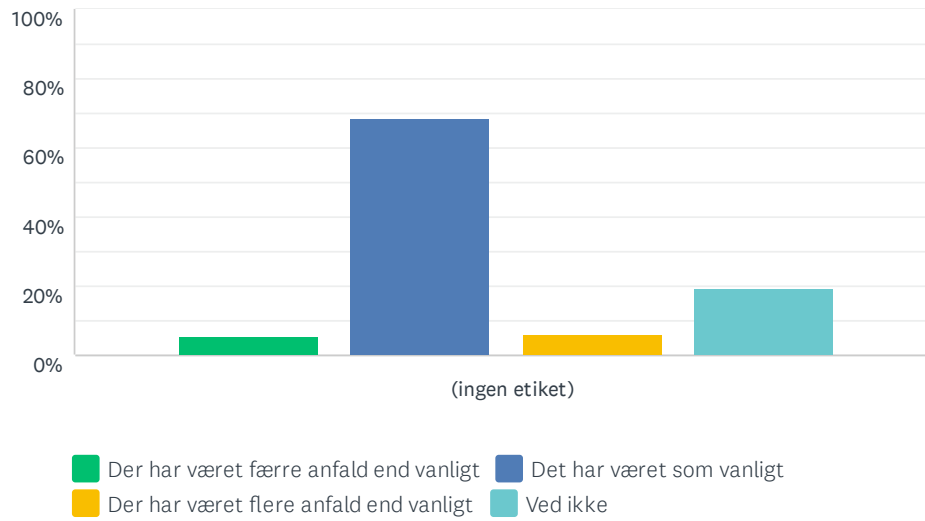


■ I høj grad til det værre
 ■ I nogen grad til det værre
 ■ Neutralt
■ I nogen grad til det bedre
 ■ I høj grad til det bedre
 ■ Ikke relevant

	I HØJ GRAD TIL DET VÆRRE	I NOGEN GRAD TIL DET VÆRRE	NEUTRALT	I NOGEN GRAD TIL DET BEDRE	I HØJ GRAD TIL DET BEDRE	IKKE RELEVANT	I ALT	VÆGTET GENNEMSNIIT
(ingen etiket)	5.88%	11.76%	54.12%	1.18%	8.24%	18.82%	85	2.93
	5	10	46	1	7	16		

Sp. 15 I hvilken grad har corona-perioden påvirket din anfaldsfrekvens?

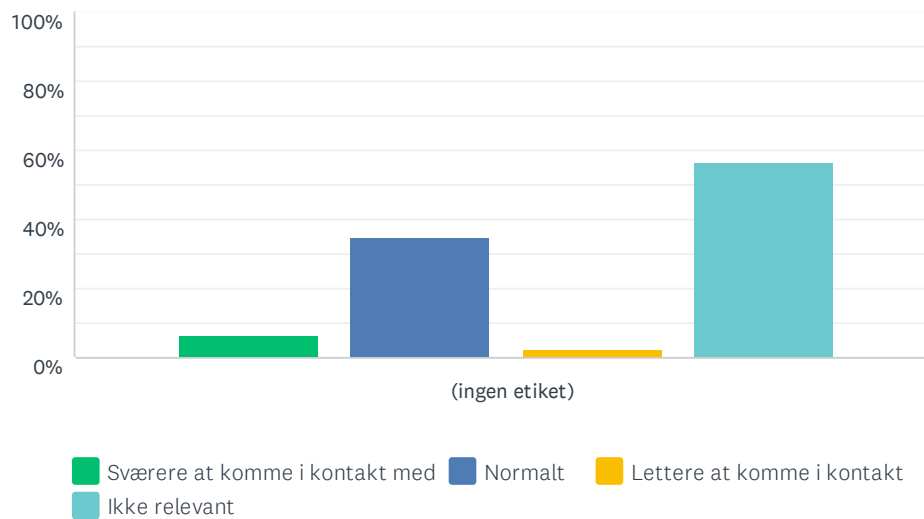
Besvaret: 510 Sprunget over: 322



	DER HAR VÆRET FÆRRE ANFALD END VANLIGT	DET HAR VÆRET SOM VANLIGT	DER HAR VÆRET FLERE ANFALD END VANLIGT	VED IKKE	I ALT	VÆGTET GENNEMSNI
(ingen etiket)	5.69% 29	68.63% 350	6.08% 31	19.61% 100	510	2.00

Sp. 16 Hvordan oplever du, at behandlingsstedet har været at komme i kontakt med i corona-perioden?

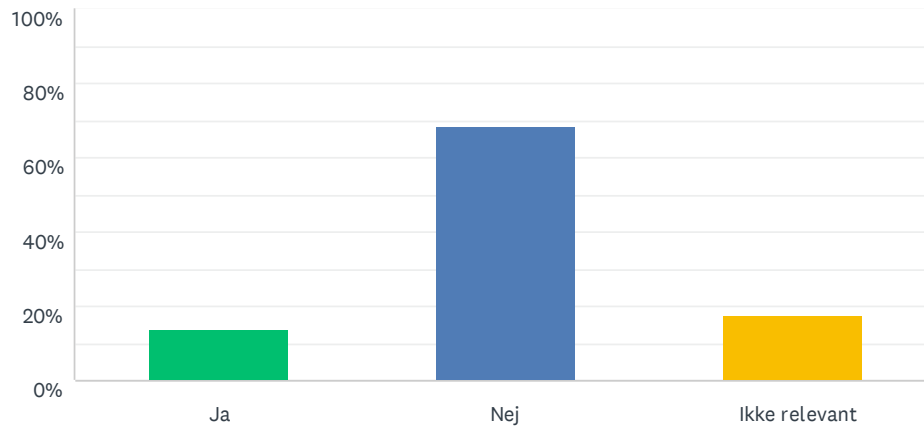
Besvaret: 488 Sprunget over: 344



	SVÆRERE AT KOMME I KONTAKT MED	NORMALT	LETTERE AT KOMME I KONTAKT	IKKE RELEVANT	I ALT	VÆGTET GENNEMSNI
(ingen etiket)	6.56% 32	34.84% 170	2.25% 11	56.35% 275	488	2.95

Sp. 17 Har du haft kontakt til epilepsibehandlerne på anden måde end vanligt (f.eks. video-konsultation)?

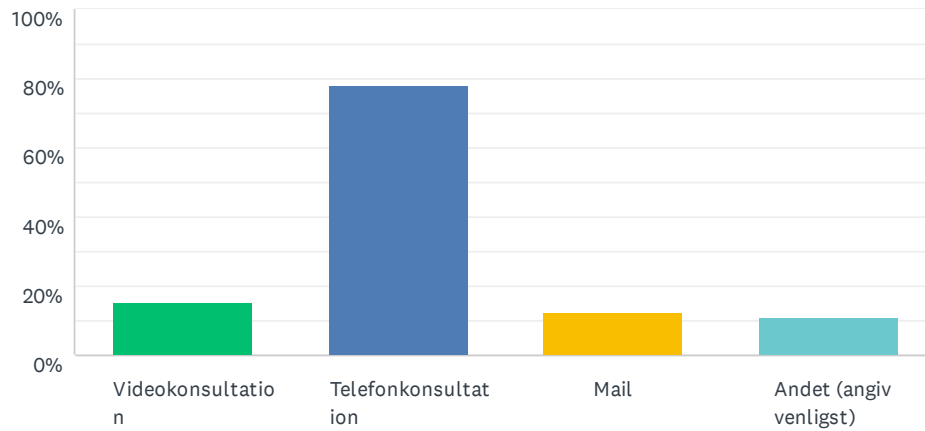
Besvaret: 511 Sprunget over: 321



SVARMULIGHEDER	BESVARELSER	
Ja	14.09%	72
Nej	68.30%	349
Ikke relevant	17.61%	90
I ALT		511

Sp. 18 Hvilken anden form for konsultation?

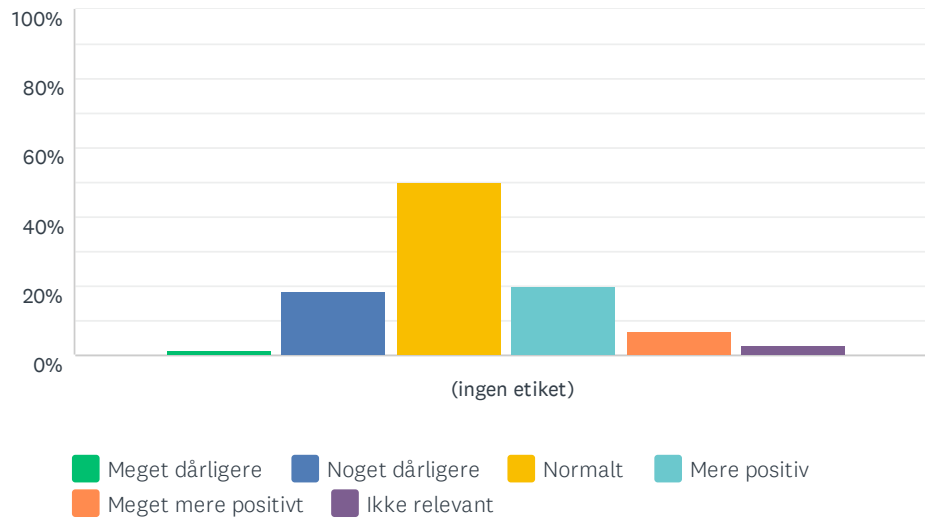
Besvaret: 72 Sprunget over: 760



SVARMULIGHEDER	BESVARELSER
Videokonsultation	15.28% 11
Telefonkonsultation	77.78% 56
Mail	12.50% 9
Andet (angiv venligst)	11.11% 8
Respondenter i alt: 72	

Sp. 19 Hvordan var oplevelsen i forhold til normalt?

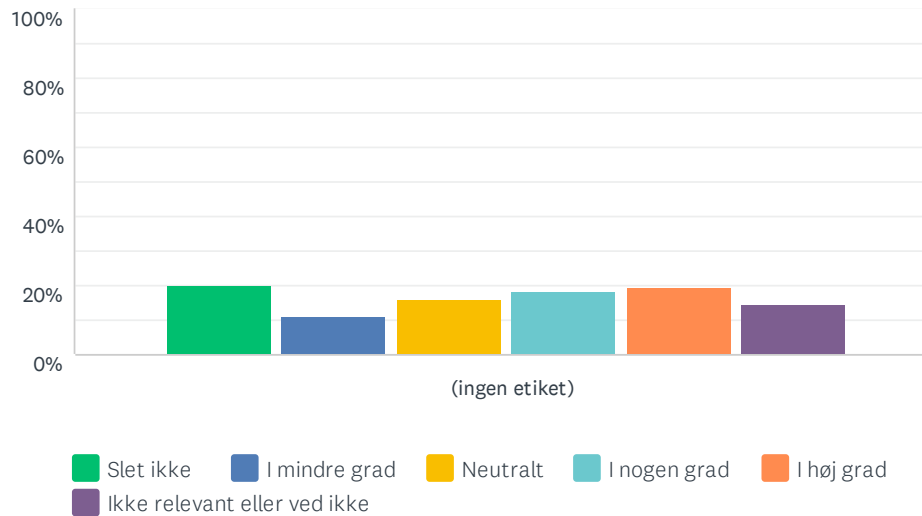
Besvaret: 70 Sprunget over: 762



	MEGET DÅRLIGERE	NOGET DÅRLIGERE	NORMALT	MERE POSITIV	MEGET MERE POSITIVT	IKKE RELEVANT	I ALT	VÆGTET GENNEMSIT
(ingen etiket)	1.43%	18.57%	50.00%	20.00%	7.14%	2.86%	70	3.13
	1	13	35	14	5	2		

Sp. 20 I hvor høj grad kunne du tænke dig, at video- eller anden form for anderledes konsultation var mulig i fremtiden?

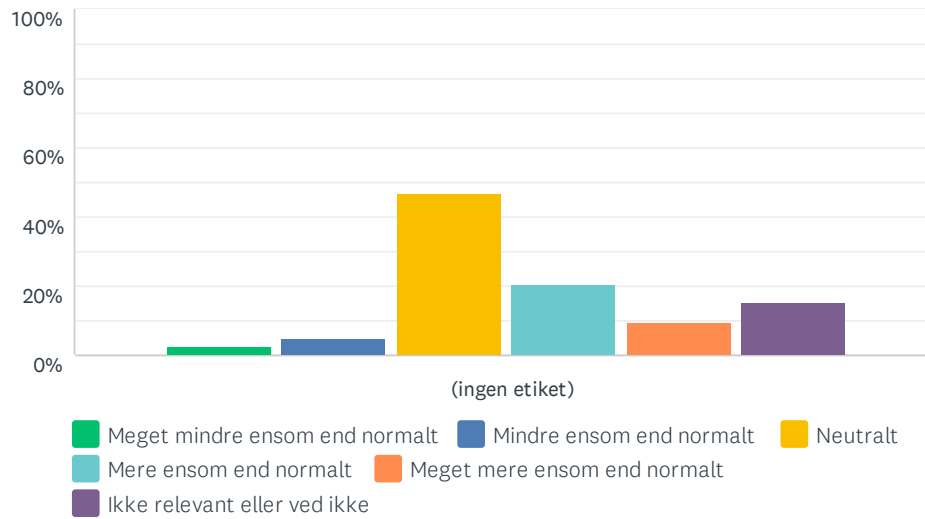
Besvaret: 414 Sprunget over: 418



	SLET IKKE	I MINDRE GRAD	NEUTRALT	I NOGEN GRAD	I HØJ GRAD	IKKE RELEVANT ELLER VED IKKE	I ALT	VÆGTET GENNEMSIT
(ingen etiket)	19.81% 82	11.11% 46	16.18% 67	18.60% 77	19.57% 81	14.73% 61	414	3.08

Sp. 21 Hvor ensom har du følt dig i forhold til normalt i corona-perioden?

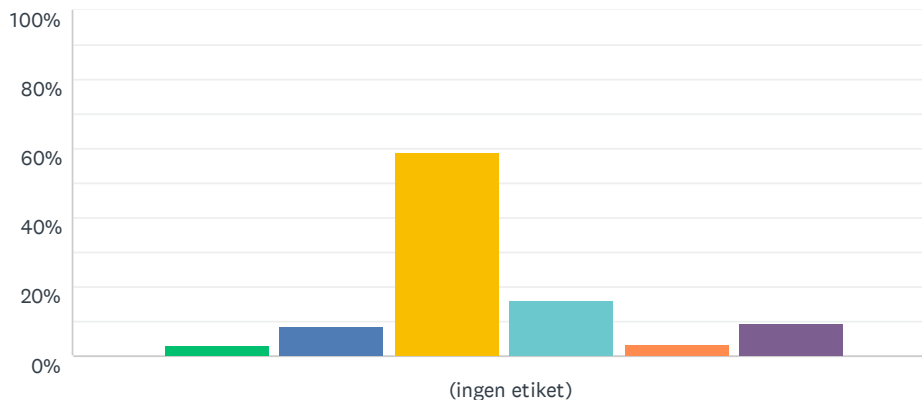
Besvaret: 503 Sprunget over: 329



	MEGET MINDRE ENSOM END NORMALT	MINDRE ENSOM END NORMALT	NEUTRALT	MERE ENSOM END NORMALT	MEGET MERE ENSOM END NORMALT	IKKE RELEVANT ELLER VED IKKE	I ALT	VÆGTET GENNEMSNI
(ingen etiket)	2.58% 13	4.97% 25	47.12% 237	20.28% 102	9.34% 47	15.71% 79	503	3.34

Sp. 22 I hvilken grad har din familie, venner, frivillige, plejepersonale og lignende holdt kontakten ved lige på andre måder end sædvanligt (f.eks. telefon eller video).

Besvaret: 483 Sprunget over: 349

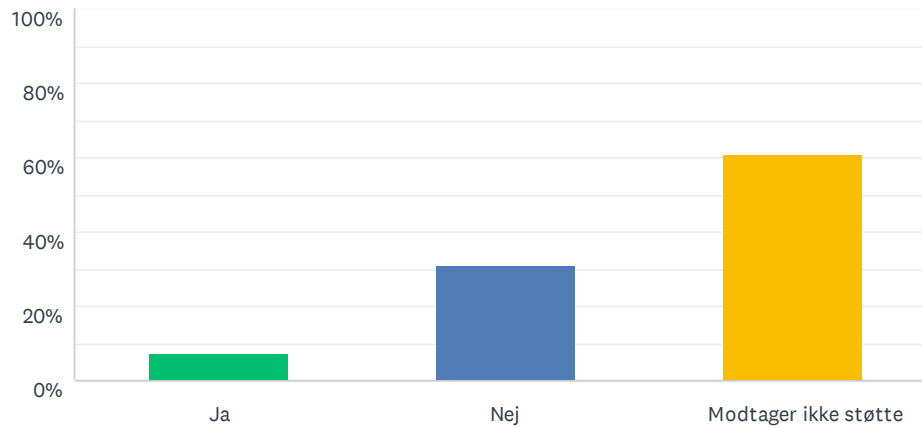


■ I meget mindre grad end normalt
 ■ I mindre grad end normalt
 ■ Som normalt
■ I højere grad end normalt
 ■ I meget højre grad end normalt
■ Ikke relevant eller ved ikke

	I MEGET MINDRE GRAD END NORMALT	I MINDRE GRAD END NORMALT	SOM NORMALT	I HØJERE GRAD END NORMALT	I MEGET HØJRE GRAD END NORMALT	IKKE RELEVANT ELLER VED IKKE	I ALT	VÆGTET GENNEMSIT
(ingen etiket)	2.90% 14	8.70% 42	59.21% 286	16.15% 78	3.52% 17	9.52% 46	483	3.10

Sp. 23 Har der i corona-perioden været ændringer i den støtte du modtager fra kommunen?

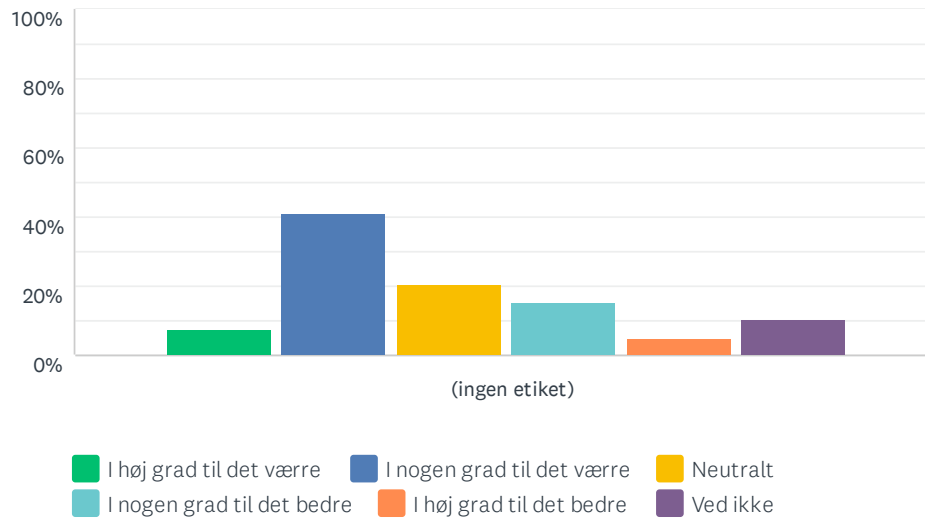
Besvaret: 498 Sprunget over: 334



SVARMULIGHEDER	BESVARELSER	
Ja	7.63%	38
Nej	31.33%	156
Modtager ikke støtte	61.04%	304
I ALT		498

Sp. 24 Hvordan påvirker ændringen af støtten dit liv?

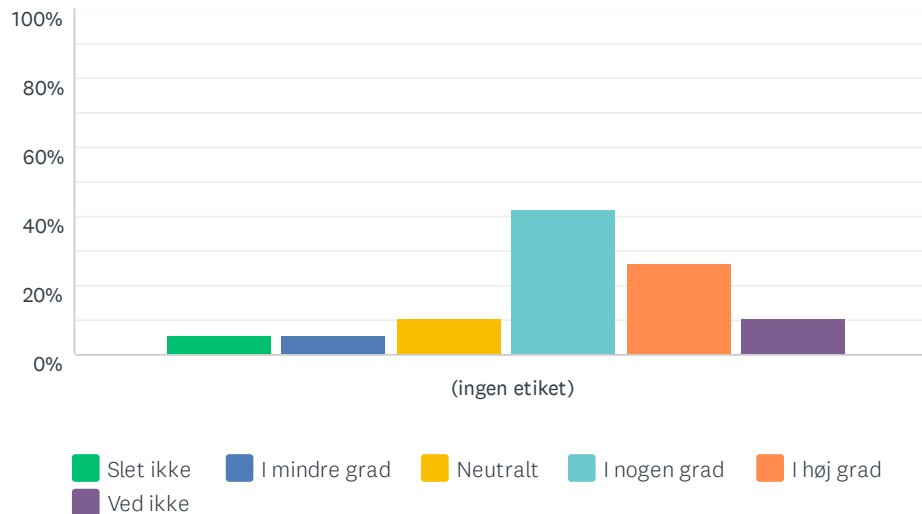
Besvaret: 39 Sprunget over: 793



	I HØJ GRAD TIL DET VÆRRE	I NOGEN GRAD TIL DET VÆRRE	NEUTRALT	I NOGEN GRAD TIL DET BEDRE	I HØJ GRAD TIL DET BEDRE	VED IKKE	I ALT	VÆGTET GENNEMSIT
(ingen etiket)	7.69% 3	41.03% 16	20.51% 8	15.38% 6	5.13% 2	10.26% 4	39	2.66

Sp. 25 I hvilken grad synes du ændringerne af støtten har været rimelig set i lyset af situationen med coronavirus?

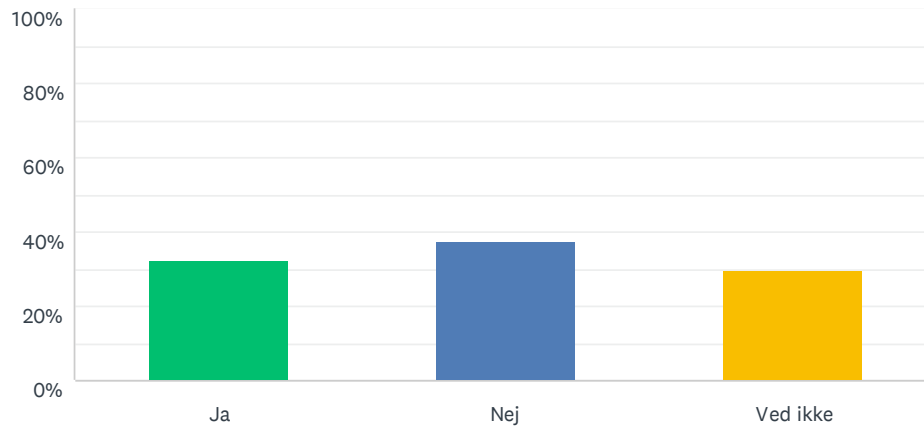
Besvaret: 38 Sprunget over: 794



	SLET IKKE	I MINDRE GRAD	NEUTRALT	I NOGEN GRAD	I HØJ GRAD	VED IKKE	I ALT	VÆGTET GENNEMSNI
(ingen etiket)	5.26% 2	5.26% 2	10.53% 4	42.11% 16	26.32% 10	10.53% 4	38	3.88

Sp. 26 Er ændringerne i støtten blev foretaget på baggrund af en konkret og individuel vurdering af sagen?

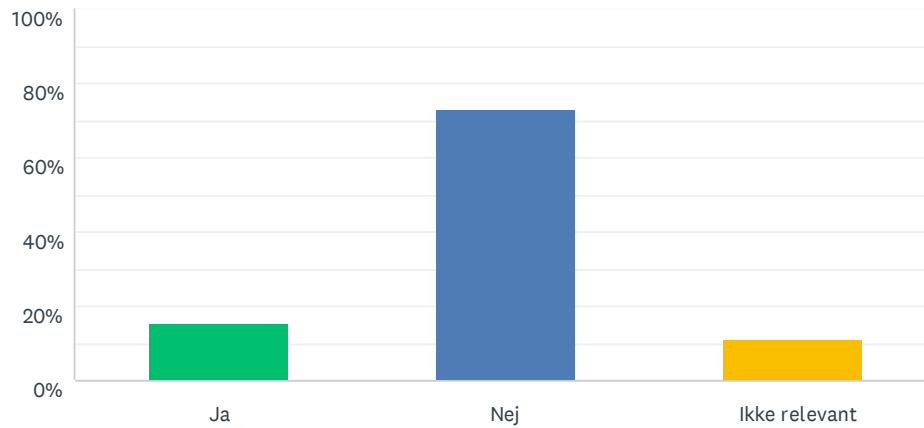
Besvaret: 37 Sprunget over: 795



SVARMULIGHEDER	BESVARELSER	
Ja	32.43%	12
Nej	37.84%	14
Ved ikke	29.73%	11
I ALT		37

Sp. 27 Har du været i kontakt med kommunen på andre måder end normalt (f.eks. via videosamtale)?

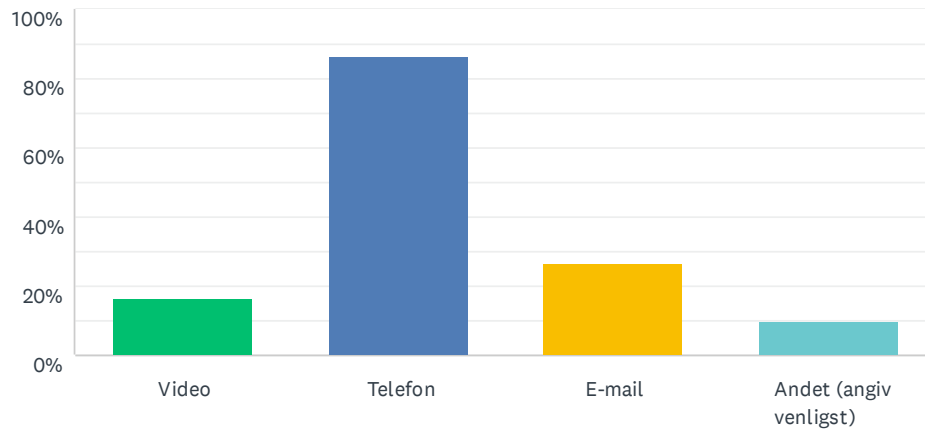
Besvaret: 194 Sprunget over: 638



SVARMULIGHEDER	BESVARELSER	
Ja	15.46%	30
Nej	73.20%	142
Ikke relevant	11.34%	22
I ALT		194

Sp. 28 Hvilken form for anden kontakt?

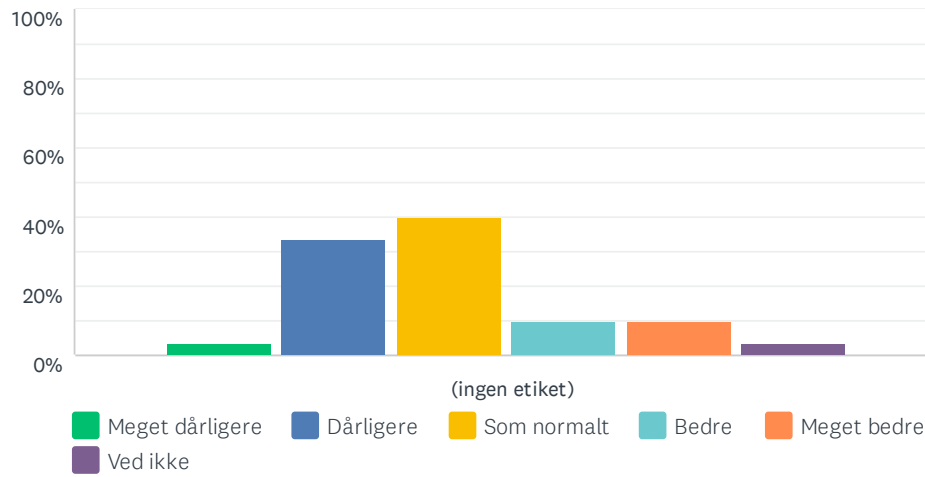
Besvaret: 30 Sprunget over: 802



SVARMULIGHEDER	BESVARELSER
Video	16.67% 5
Telefon	86.67% 26
E-mail	26.67% 8
Andet (angiv venligst)	10.00% 3
Respondenter i alt: 30	

Sp. 29 Hvordan var oplevelsen i forhold til normalt?

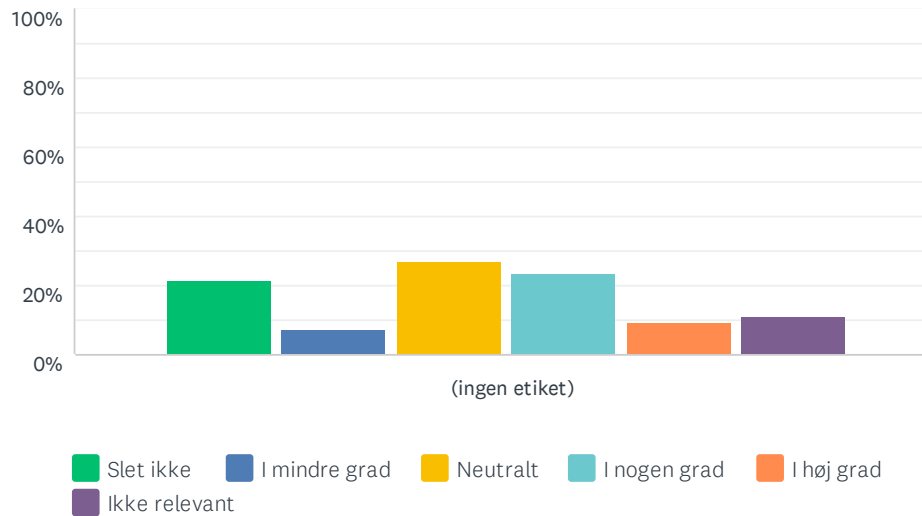
Besvaret: 30 Sprunget over: 802



	MEGET DÅRLIGERE	DÅRLIGERE	SOM NORMALT	BEDRE	MEGET BEDRE	VED IKKE	I ALT	VÆGTET GENNEMSIT
(ingen etiket)	3.33% 1	33.33% 10	40.00% 12	10.00% 3	10.00% 3	3.33% 1	30	2.90

Sp. 30 I hvor høj grad kunne du tænke dig, at video- eller andre mødeformer med kommunen var muligt i fremtiden?

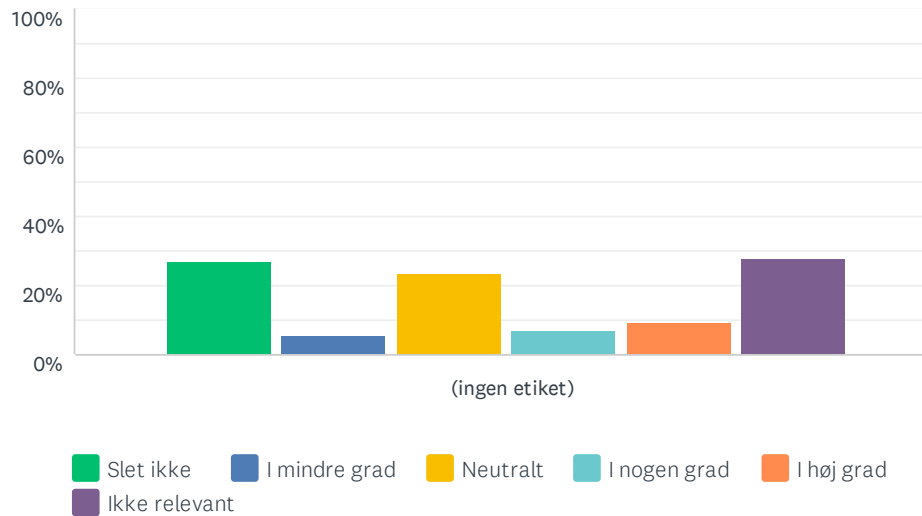
Besvaret: 190 Sprunget over: 642



	SLET IKKE	I MINDRE GRAD	NEUTRALT	I NOGEN GRAD	I HØJ GRAD	IKKE RELEVANT	I ALT	VÆGTET GENNEMSNI
(ingen etiket)	21.58% 41	7.37% 14	26.84% 51	23.68% 45	9.47% 18	11.05% 21	190	2.91

Sp. 31 Har kommunens længere sagsbehandlingstider påvirket hverdagen negativt?

Besvaret: 183 Sprunget over: 649



	SLET IKKE	I MINDRE GRAD	NEUTRALT	I NOGEN GRAD	I HØJ GRAD	IKKE RELEVANT	I ALT	VÆGTET GENNEMSNI
(ingen etiket)	26.78% 49	5.46% 10	23.50% 43	7.10% 13	9.29% 17	27.87% 51	183	2.54

Sp. 32 Har der været ændringer i din beskæftigelsessituation?
(Beskæftigelse er alle former for beskæftigelse - ordinært job, job på særlige vilkår og andet)

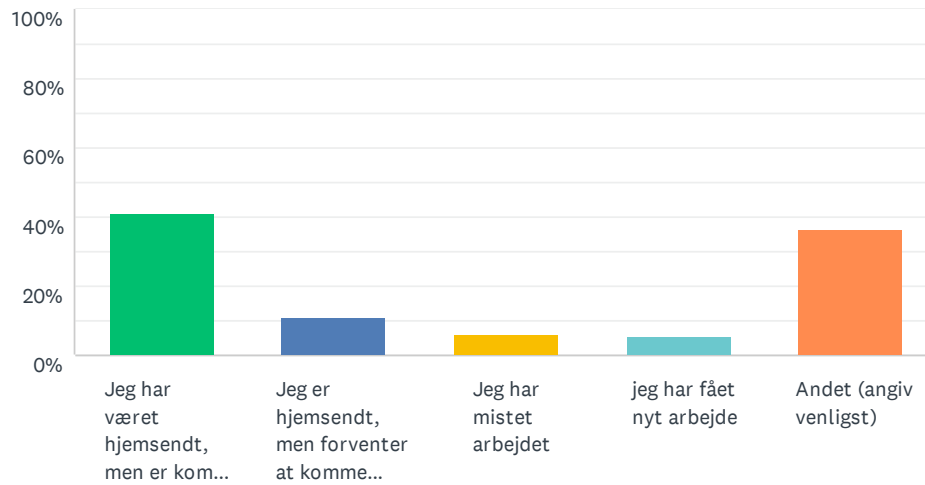
Besvaret: 493 Sprunget over: 339



SVARMULIGHEDER	BESVARELSER	
Ja	29.21%	144
Ja, der har været ændringer i min nærtståendes beskæftigelsessituation	0.00%	0
Ja, både min og min nærtståendes beskæftigelsessituation har ændret sig	0.00%	0
Nej	70.79%	349
I ALT		493

Sp. 33 Hvilken ændring har der været i din beskæftigelsessituation?

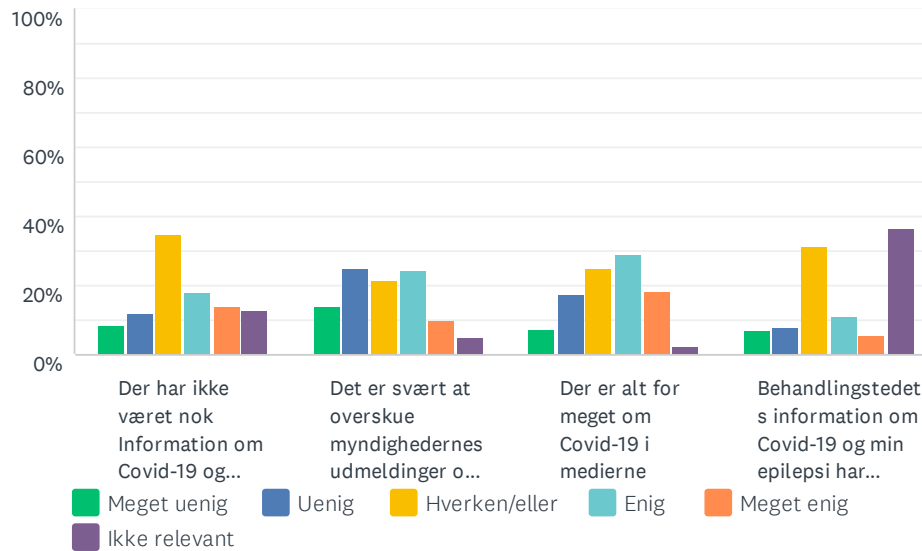
Besvaret: 146 Sprunget over: 686



SVARMULIGHEDER	BESVARELSER	
Jeg har været hjemsendt, men er kommet tilbage på arbejde.	41.10%	60
Jeg er hjemsendt, men forventer at komme tilbage.	10.96%	16
Jeg har mistet arbejdet	6.16%	9
jeg har fået nyt arbejde	5.48%	8
Andet (angiv venligst)	36.30%	53
I ALT		146

Sp. 34 Hvor enig eller uenig er du i disse udsagn om forskellige former for information?

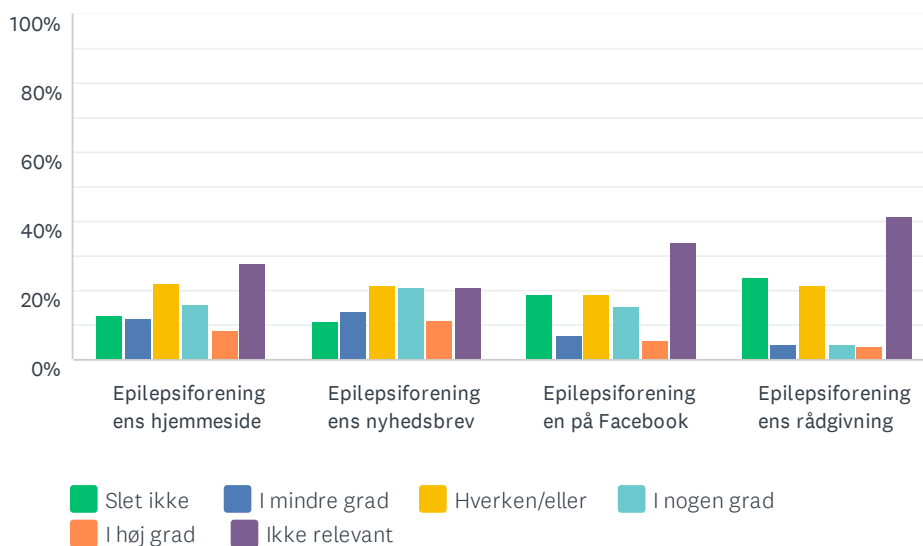
Besvaret: 479 Sprunget over: 353



	MEGET UENIG	UENIG	HVERKEN/ELLER	ENIG	MEGET ENIG	IKKE RELEVANT	I ALT	VÆGTET GENNEMSNI
Der har ikke været nok information om Covid-19 og betydningen i forhold til epilepsien	8.40% 40	11.97% 57	34.87% 166	18.07% 86	13.87% 66	12.82% 61	476	3.20
Det er svært at overskue myndighedernes udmeldinger om, hvad man skal og må i denne tid	13.98% 66	25.21% 119	21.61% 102	24.36% 115	9.96% 47	4.87% 23	472	2.91
Der er alt for meget om Covid-19 i medierne	7.38% 35	17.51% 83	24.89% 118	28.90% 137	18.57% 88	2.74% 13	474	3.35
Behandlingstedets information om Covid-19 og min epilepsi har ikke været god nok	7.17% 34	8.23% 39	31.43% 149	11.18% 53	5.27% 25	36.71% 174	474	2.99

Sp. 35 Hvor meget nytte har du haft af informationen om Covid-19 fra Epilepsiforeningen på følgende platforme:

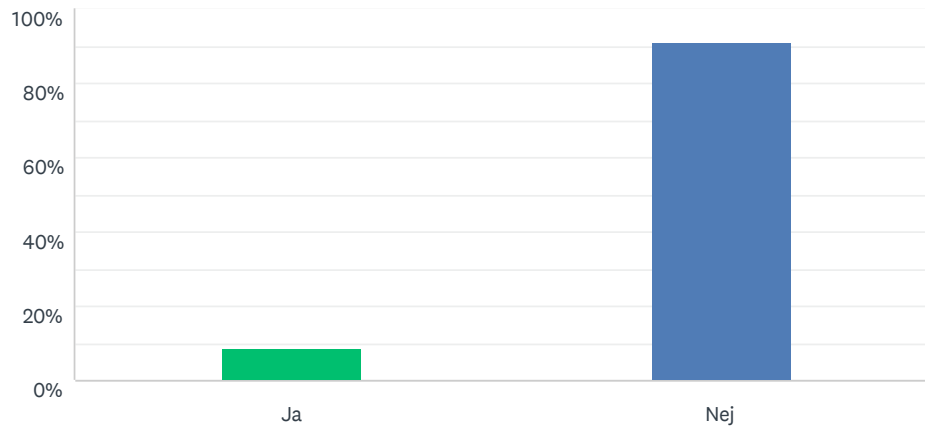
Besvaret: 476 Sprunget over: 356



	SLET IKKE	I MINDRE GRAD	HVERKEN/ELLER	I NOGEN GRAD	I HØJ GRAD	IKKE RELEVANT	I ALT	VÆGTET GENNEMSN
Epilepsiforeningens hjemmeside	13.14% 62	11.86% 56	22.25% 105	15.89% 75	8.69% 41	28.18% 133	472	2.9
Epilepsiforeningens nyhedsbrev	11.23% 53	13.98% 66	21.61% 102	20.76% 98	11.44% 54	20.97% 99	472	3.0
Epilepsiforeningen på Facebook	19.10% 89	7.08% 33	19.10% 89	15.45% 72	5.36% 25	33.91% 158	466	2.7
Epilepsiforeningens rådgivning	24.04% 113	4.26% 20	21.49% 101	4.47% 21	4.04% 19	41.70% 196	470	2.3

Sp. 36 Er der noget du savner fra Epilepsiforeningen i forbindelse med corona-perioden?

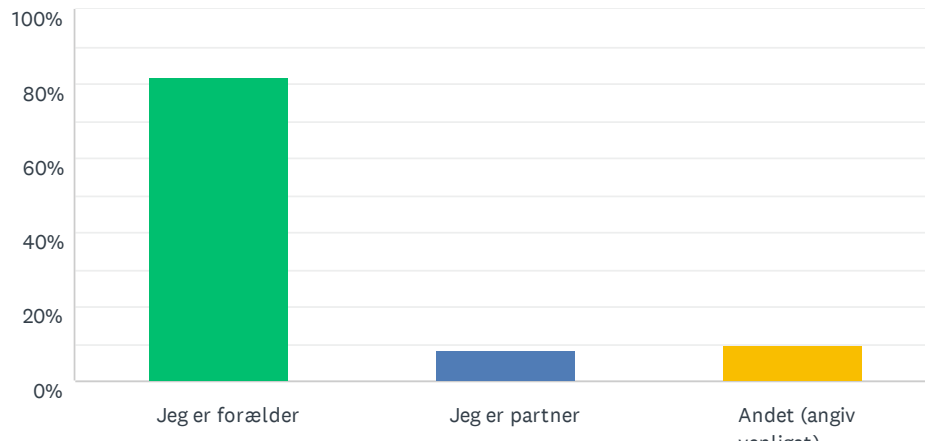
Besvaret: 470 Sprunget over: 362



SVARMULIGHEDER	BESVARELSER	
Ja	8.94%	42
Nej	91.06%	428
I ALT		470

Sp. 37 Hvad er din relation til din nærtstående med epilepsi?

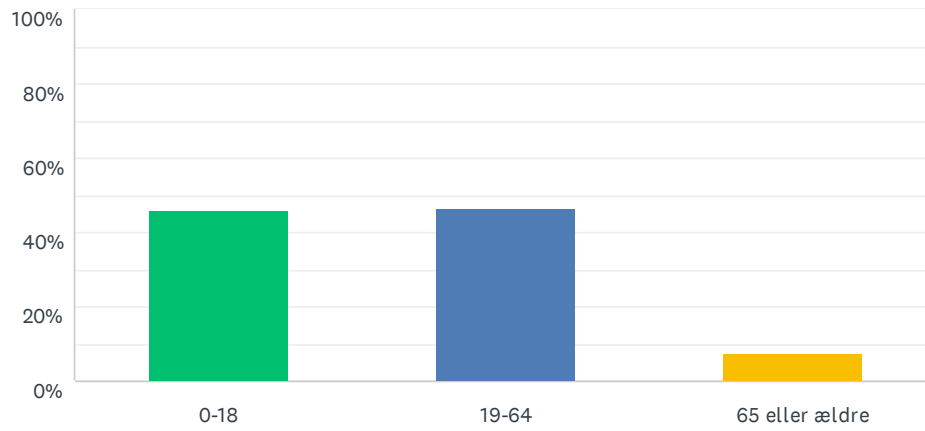
Besvaret: 261 Sprunget over: 571



SVARMULIGHEDER	BESVARELSER	
Jeg er forælder	81.99%	214
Jeg er partner	8.43%	22
Andet (angiv venligst)	9.58%	25
I ALT		261

Sp. 38 Hvad er din nærtståendes alder?

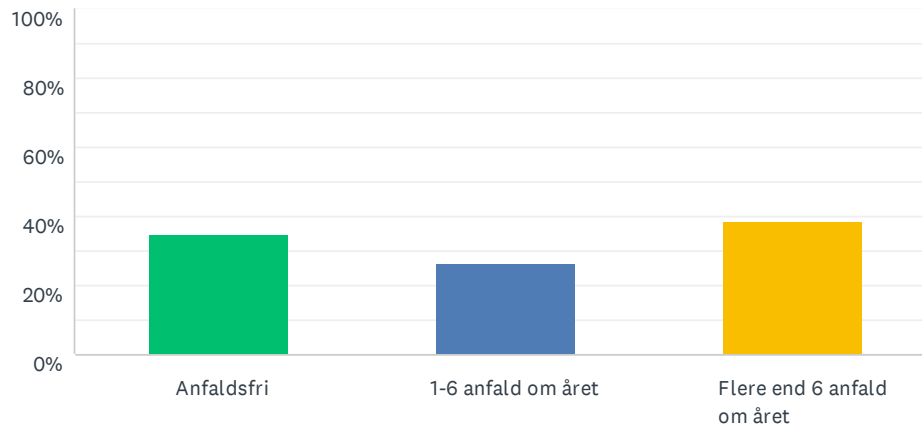
Besvaret: 261 Sprunget over: 571



SVARMULIGHEDER	BESVARELSER
0-18	45.98% 120
19-64	46.74% 122
65 eller ældre	7.28% 19
I ALT	261

Sp. 39 Hvor tit har din nærtstående anfald under normale omstændigheder?

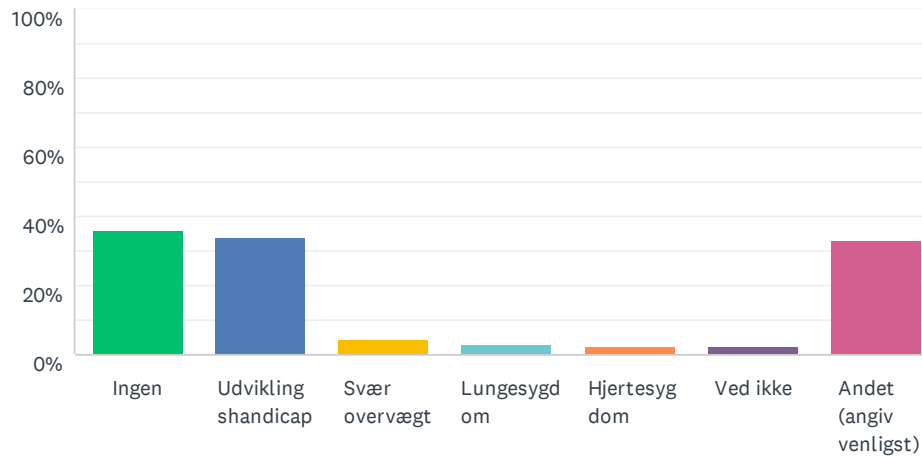
Besvaret: 257 Sprunget over: 575



SVARMULIGHEDER	BESVARELSER	
Anfaldsfri	35.02%	90
1-6 anfald om året	26.46%	68
Flere end 6 anfald om året	38.52%	99
I ALT		257

Sp. 40 Hvilke eventuelle andre sygdomme eller sundhedsproblemer har din nærtstående?

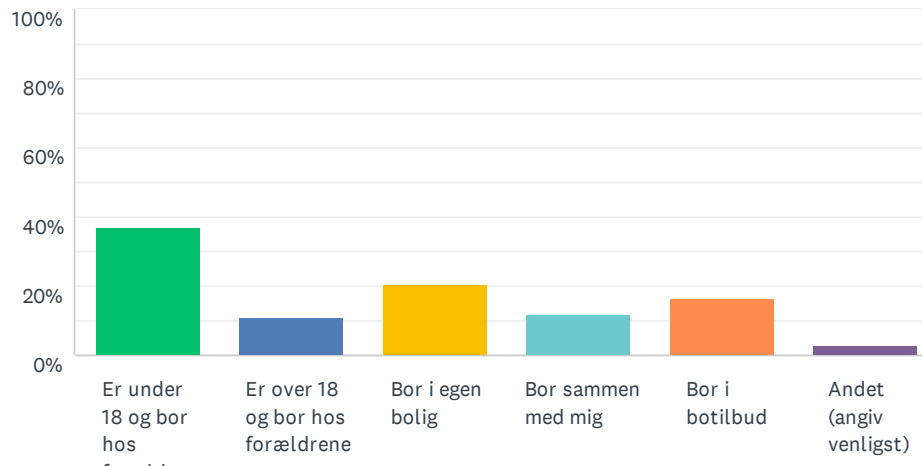
Besvaret: 257 Sprunget over: 575



SVARMULIGHEDER	BESVARELSER	
Ingen	36.19%	93
Udviklingshandicap	33.85%	87
Svær overvægt	4.28%	11
Lungesygdom	3.11%	8
Hjertesygdom	2.33%	6
Ved ikke	2.33%	6
Andet (angiv venligst)	33.07%	85
Respondenter i alt: 257		

Sp. 41 Hvad er din nærtståendes boligsituation?

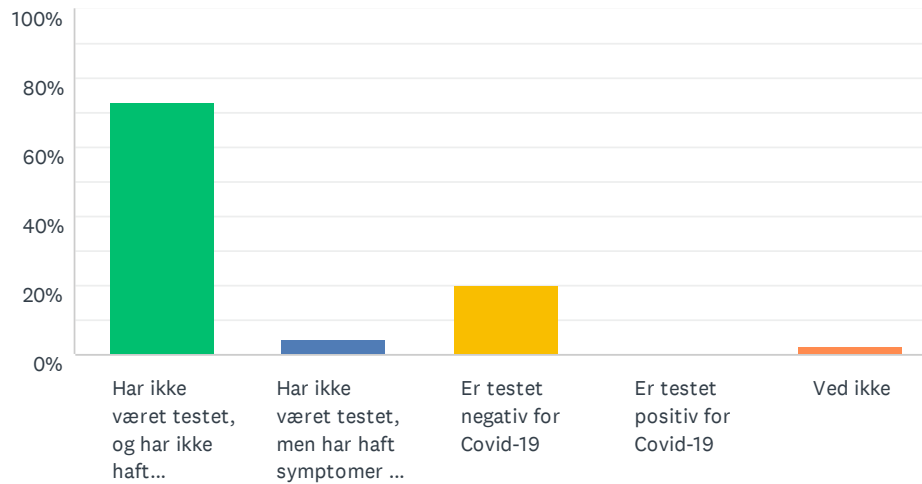
Besvaret: 258 Sprunget over: 574



SVARMULIGHEDER	BESVARELSER	
Er under 18 og bor hos forældrene	37.21%	96
Er over 18 og bor hos forældrene	10.85%	28
Bor i egen bolig	20.54%	53
Bor sammen med mig	12.02%	31
Bor i botilbud	16.28%	42
Andet (angiv venligst)	3.10%	8
I ALT		258

Sp. 42 Hvilket af følgende udsagn passer bedst på din nærtståendes situation?

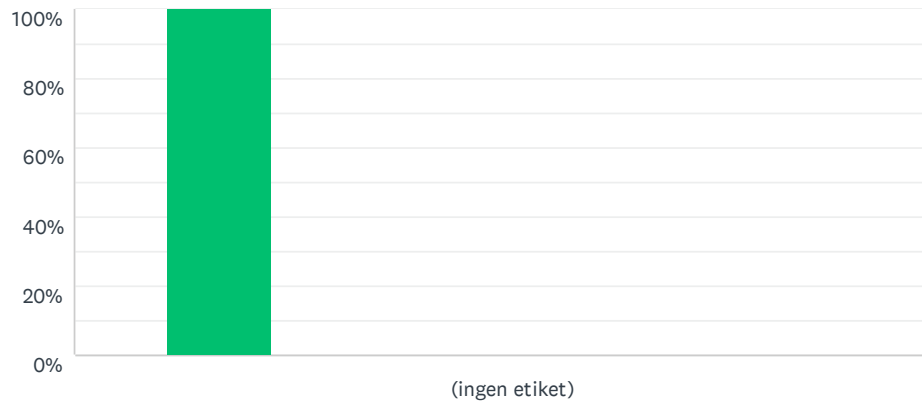
Besvaret: 257 Sprunget over: 575



SVARMULIGHEDER	BESVARELSER	
Har ikke været testet, og har ikke haft symptomer, der tyder på smitte med Covid-19	72.76%	187
Har ikke været testet, men har haft symptomer som enten tør hoste, feber, vejrtrækningsproblemer eller andet, der tyder på Covid-19	4.67%	12
Er testet negativ for Covid-19	19.84%	51
Er testet positiv for Covid-19	0.00%	0
Ved ikke	2.72%	7
I ALT		257

Sp. 43 I hvilken grad har din nærtstående været ramt af covid-19?

Besvaret: 1 Sprunget over: 831

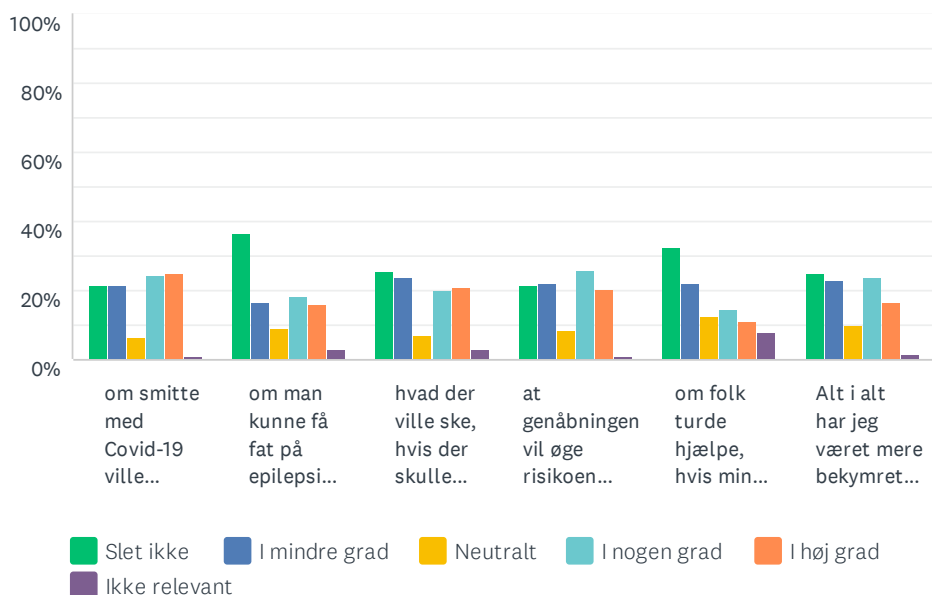


■ Har levet som normalt
 ■ Har været i isolation i hjemmet
 ■ Har været indlagt
■ Har ligget i respirator
 ■ Har mistet livet
 ■ Ved ikke

	HAR LEVET SOM NORMALT	HAR VÆRET I ISOLATION I HJEMMET	HAR VÆRET INDLAGT	HAR LIGGET I RESPIRATOR	HAR MISTET LIVET	VED IKKE	I ALT	VÆGTET GENNEMSNI
(ingen etiket)	100.00% 1	0.00% 0	0.00% 0	0.00% 0	0.00% 0	0.00% 0	1	2.00

Sp. 44 Her er en række udsagn om dine bekymringer i corona-perioden, som vi vil bede dig tage stilling til: Jeg har været bekymret for:

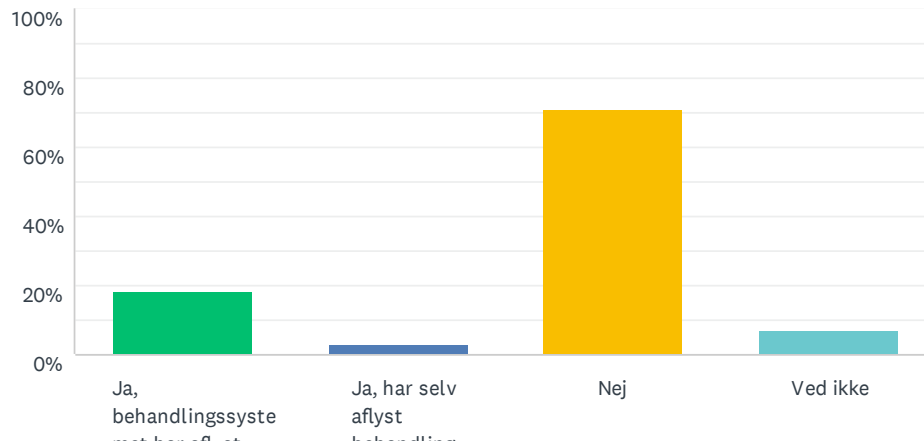
Besvaret: 253 Sprunget over: 579



	SLET IKKE	I MINDRE GRAD	NEUTRALT	I NOGEN GRAD	I HØJ GRAD	IKKE RELEVANT	I ALT	VÆGTET GENNEMSNI
om smitte med Covid-19 ville påvirke epilepsien og anfaldskontrollen	21.74% 55	21.74% 55	6.32% 16	24.51% 62	24.90% 63	0.79% 2	253	3.09
om man kunne få fat på epilepsimedicinen i denne periode	36.65% 92	16.73% 42	9.16% 23	18.33% 46	15.94% 40	3.19% 8	251	2.59
hvad der ville ske, hvis der skulle blive brug for akut-behandling af epilepsien i corona-perioden (eks. status epilepticus, skadestuebesøg, ambulance)	25.40% 64	23.81% 60	7.14% 18	19.84% 50	21.03% 53	2.78% 7	252	2.87
at genåbningen vil øge risikoen for at min nærtstående bliver smittet med covid-19	21.74% 55	22.13% 56	8.70% 22	26.09% 66	20.55% 52	0.79% 2	253	3.02
om folk turde hjælpe, hvis min nærtstående fik anfald i det offentlige rum	32.54% 82	21.83% 55	12.30% 31	14.29% 36	11.11% 28	7.94% 20	252	2.45
Alt i alt har jeg været mere bekymret omkring epilepsien end normalt i corona-perioden?	24.90% 63	22.92% 58	9.88% 25	24.11% 61	16.60% 42	1.58% 4	253	2.84

Sp. 45 Har din nærtstående oplevet aflysning af epilepsibehandling på grund af corona-situationen?

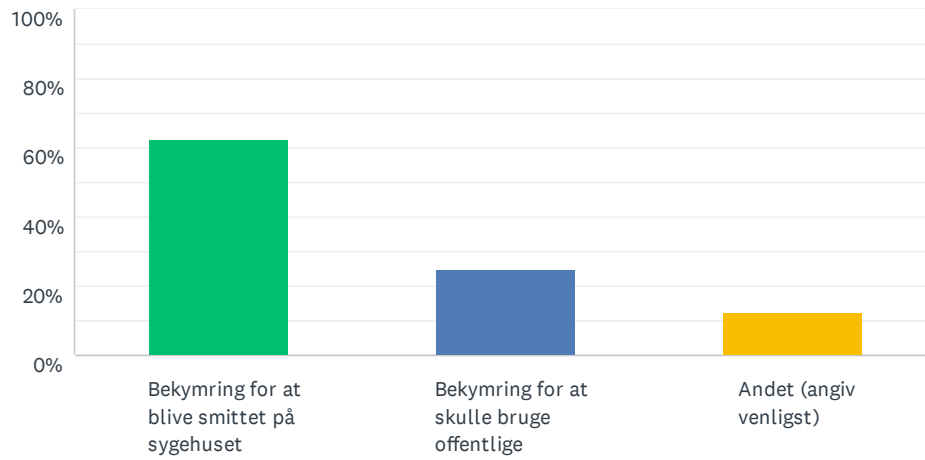
Besvaret: 251 Sprunget over: 581



SVARMULIGHEDER	BESVARELSER	
Ja, behandlingssystemet har aflyst	18.73%	47
Ja, har selv aflyst behandling	3.19%	8
Nej	70.92%	178
Ved ikke	7.17%	18
I ALT		251

Sp. 46 Hvad er årsagen til aflysningen?

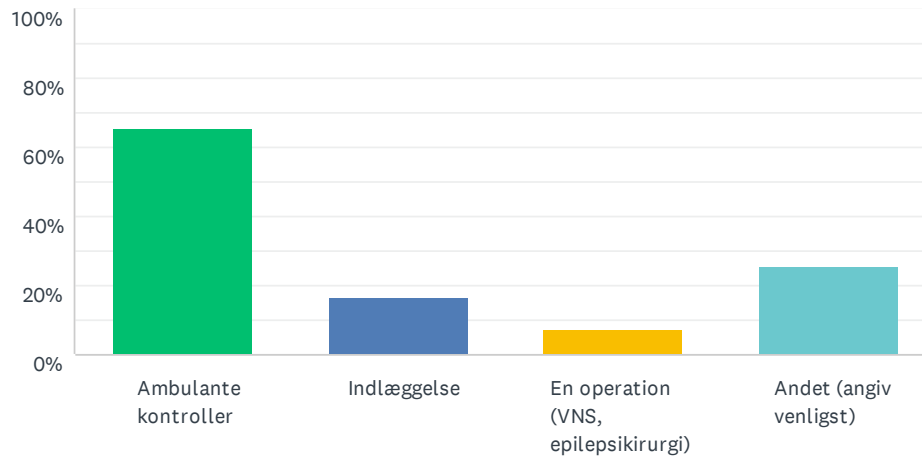
Besvaret: 8 Sprunget over: 824



SVARMULIGHEDER	BESVARELSER	
Bekymring for at blive smittet på sygehuset	62.50%	5
Bekymring for at skulle bruge offentlige transportmidler	25.00%	2
Andet (angiv venligst)	12.50%	1
Respondenter i alt: 8		

Sp. 47 Hvilken epilepsibehandling er blevet aflyst eller udskudt på grund af corona-situationen?

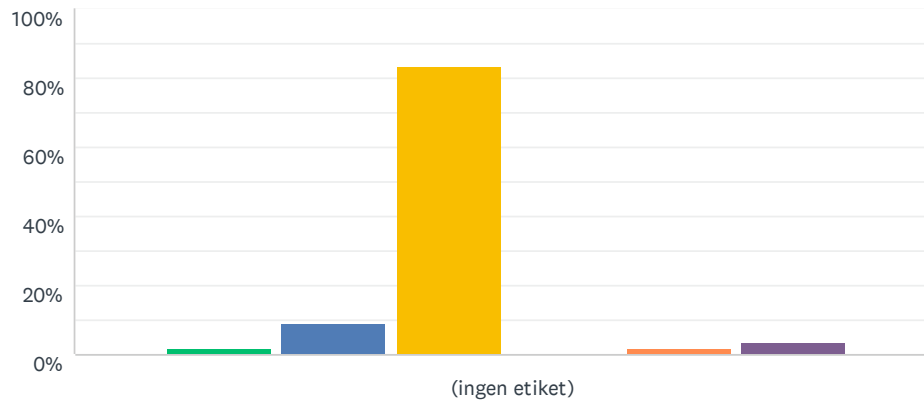
Besvaret: 55 Sprunget over: 777



SVARMULIGHEDER	BESVARELSER	
Ambulante kontroller	65.45%	36
Indlæggelse	16.36%	9
En operation (VNS, epilepsikirurgi)	7.27%	4
Andet (angiv venligst)	25.45%	14
Respondenter i alt: 55		

Sp. 48 I hvilken grad har udsættelsen eller aflysningen påvirket din nærtståendes helbredssituation i forhold til epilepsien?

Besvaret: 55 Sprunget over: 777

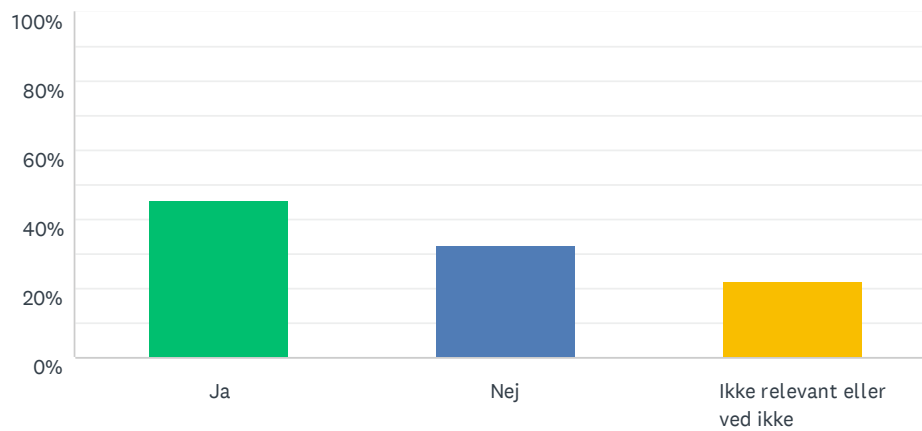


■ I høj grad til det værre
 ■ I nogen grad til det værre
 ■ Hverken/eller
■ I nogen grad til det bedre
 ■ I høj grad til det bedre
 ■ Ikke relevant

	I HØJ GRAD TIL DET VÆRRE	I NOGEN GRAD TIL DET VÆRRE	HVERKEN/ELLER	I NOGEN GRAD TIL DET BEDRE	I HØJ GRAD TIL DET BEDRE	IKKE RELEVANT	I ALT	VÆGTET GENNEMSNI
(ingen etiket)	1.82% 1	9.09% 5	83.64% 46	0.00% 0	1.82% 1	3.64% 2	55	2.91

Sp. 49 Har I fået besked om hvornår din nærtståendes epilepsibehandling normaliseres?

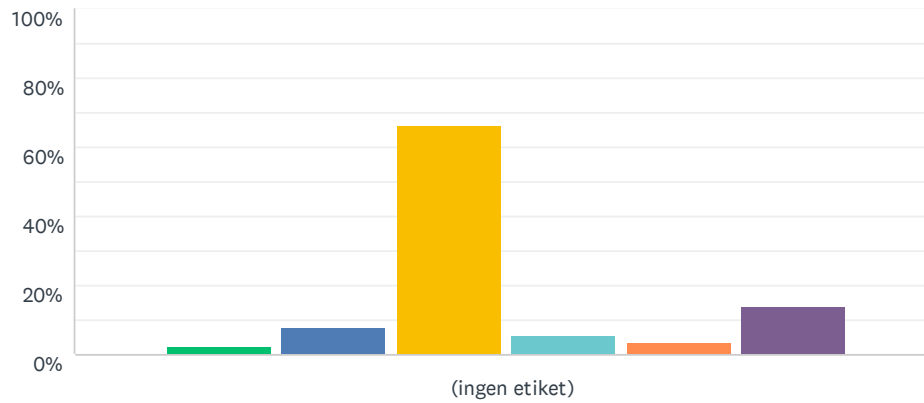
Besvaret: 55 Sprunget over: 777



SVARMULIGHEDER	BESVARELSER	
Ja	45.45%	25
Nej	32.73%	18
Ikke relevant eller ved ikke	21.82%	12
I ALT		55

Sp. 50 Hvordan har corona-perioden påvirket helbredssituationen i forhold til epilepsien?

Besvaret: 249 Sprunget over: 583

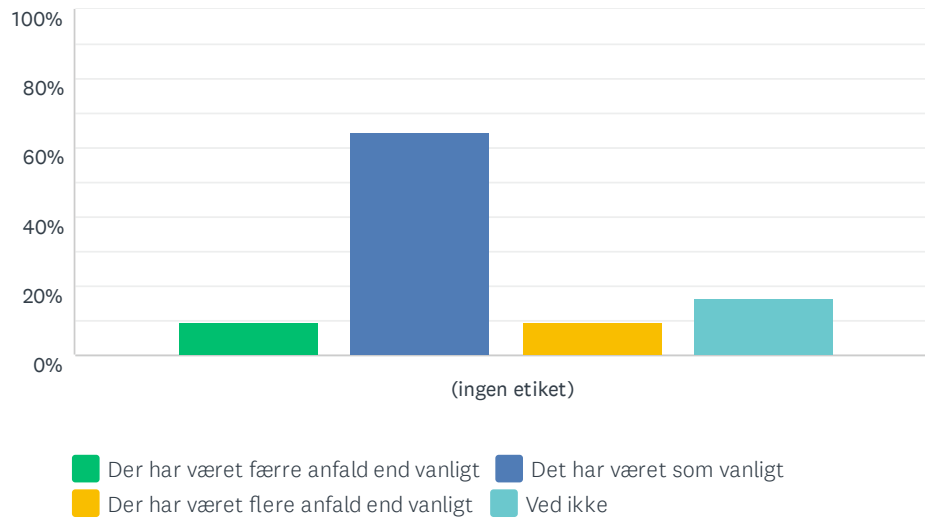


■ I høj grad til det værre
 ■ I nogen grad til det værre
 ■ Neutralt
■ I nogen grad til det bedre
 ■ I høj grad til det bedre
 ■ Ikke relevant

	I HØJ GRAD TIL DET VÆRRE	I NOGEN GRAD TIL DET VÆRRE	NEUTRALT	I NOGEN GRAD TIL DET BEDRE	I HØJ GRAD TIL DET BEDRE	IKKE RELEVANT	I ALT	VÆGTET GENNEMSNI
(ingen etiket)	2.41% 6	8.03% 20	66.27% 165	5.62% 14	3.61% 9	14.06% 35	249	3.00

Sp. 51 I hvilken grad har corona-perioden påvirket anfaldsfrekvensen?

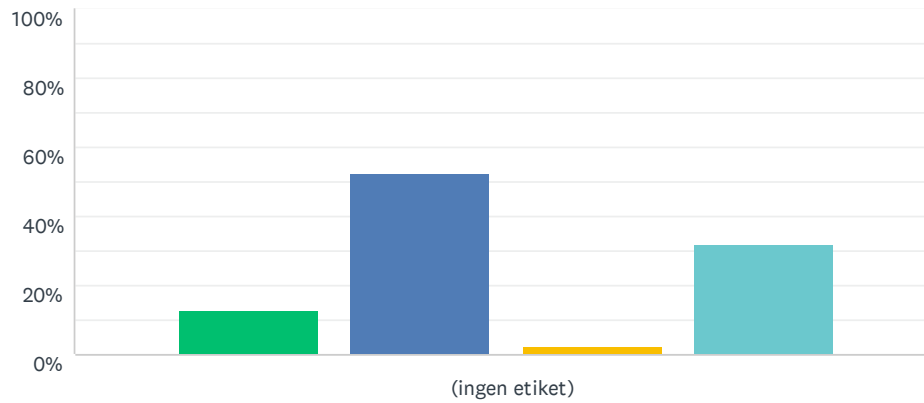
Besvaret: 245 Sprunget over: 587



	DER HAR VÆRET FÆRRE ANFALD END VANLIGT	DET HAR VÆRET SOM VANLIGT	DER HAR VÆRET FLERE ANFALD END VANLIGT	VED IKKE	I ALT	VÆGTET GENNEMSNI
(ingen etiket)	9.39% 23	64.49% 158	9.39% 23	16.73% 41	245	2.00

Sp. 52 Hvordan oplever du, at behandlingsstedet har været at komme i kontakt med i corona-perioden?

Besvaret: 226 Sprunget over: 606

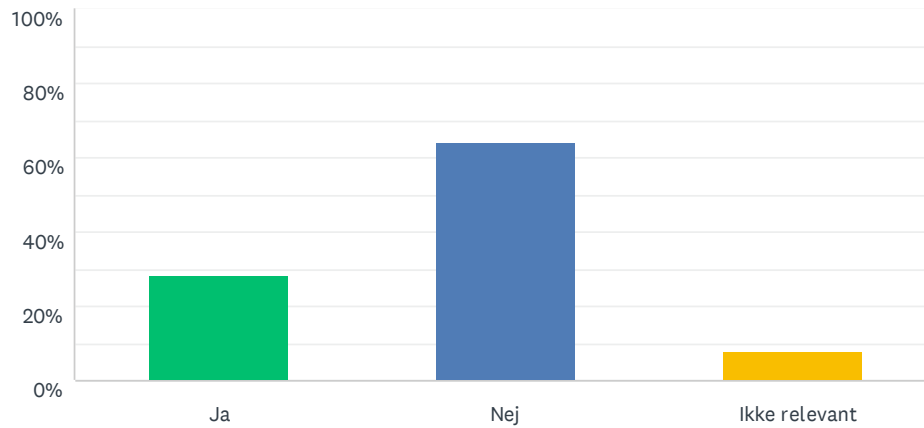


■ Sværere at komme i kontakt med
 ■ Normalt
 ■ Lettere at komme i kontakt med
 ■ Ikke relevant

	SVÆRERE AT KOMME I KONTAKT MED	NORMALT	LETTERE AT KOMME I KONTAKT MED	IKKE RELEVANT	I ALT	VÆGTET GENNEMSNIT
(ingen etiket)	12.83% 29	52.65% 119	2.65% 6	31.86% 72	226	2.89

Sp. 53 Har du eller din nærtstående haft kontakt til epilepsibehandlerne på anden måde end vanligt (f.eks. video-konsultation)?

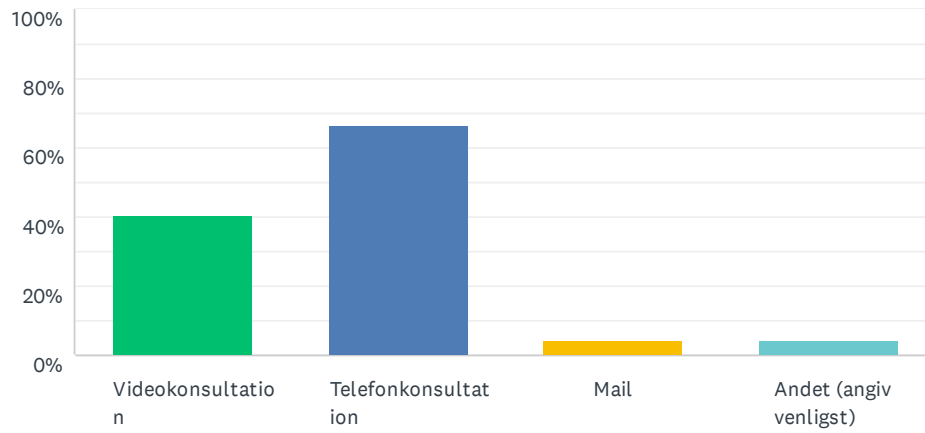
Besvaret: 245 Sprunget over: 587



SVARMULIGHEDER	BESVARELSER	
Ja	28.16%	69
Nej	64.08%	157
Ikke relevant	7.76%	19
I ALT		245

Sp. 54 Hvilken anden form for konsultation?

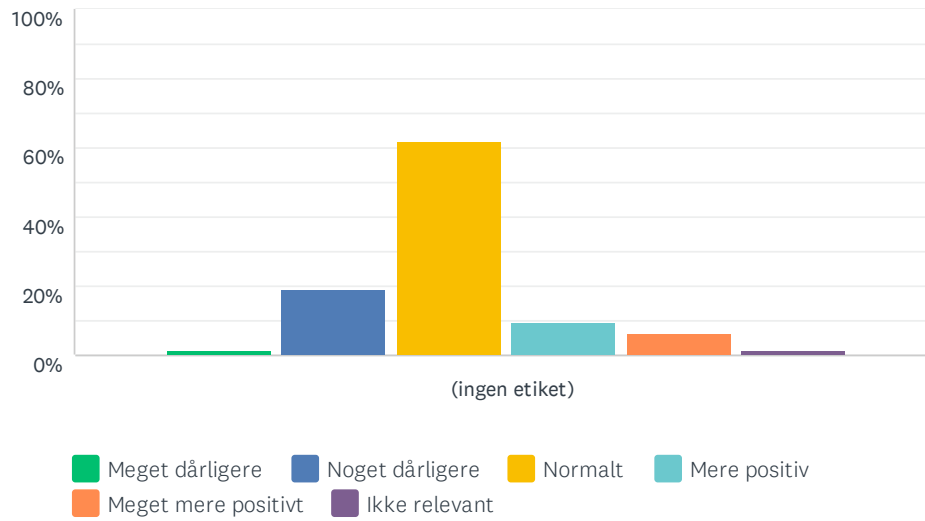
Besvaret: 69 Sprunget over: 763



SVARMULIGHEDER	BESVARELSER	
Videokonsultation	40.58%	28
Telefonkonsultation	66.67%	46
Mail	4.35%	3
Andet (angiv venligst)	4.35%	3
Respondenter i alt: 69		

Sp. 55 Hvordan var oplevelsen i forhold til normalt?

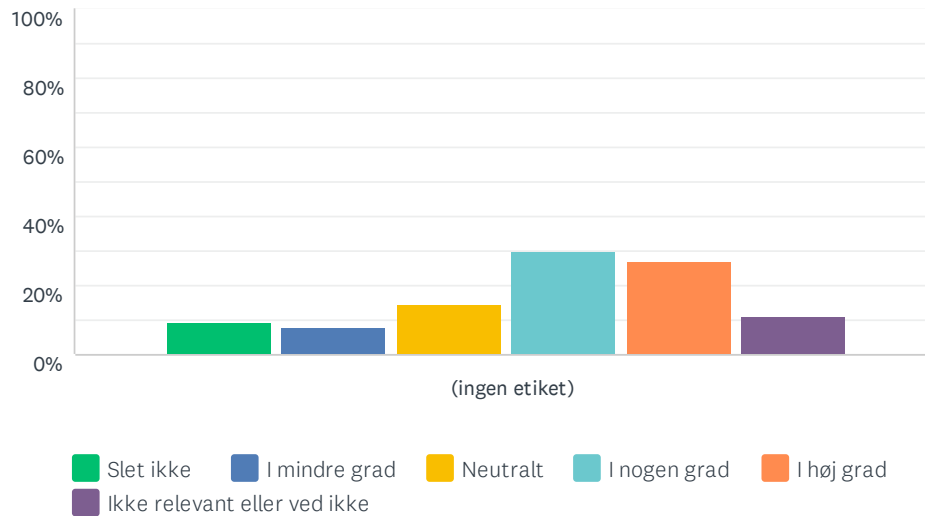
Besvaret: 63 Sprunget over: 769



	MEGET DÅRLIGERE	NOGET DÅRLIGERE	NORMALT	MERE POSITIV	MEGET MERE POSITIVT	IKKE RELEVANT	I ALT	VÆGTET GENNEMSIT
(ingen etiket)	1.59% 1	19.05% 12	61.90% 39	9.52% 6	6.35% 4	1.59% 1	63	3.00

Sp. 56 I hvor høj grad kunne du tænke dig, at video- eller anden form for anderledes konsultation med behandlingsstedet var mulig i fremtiden?

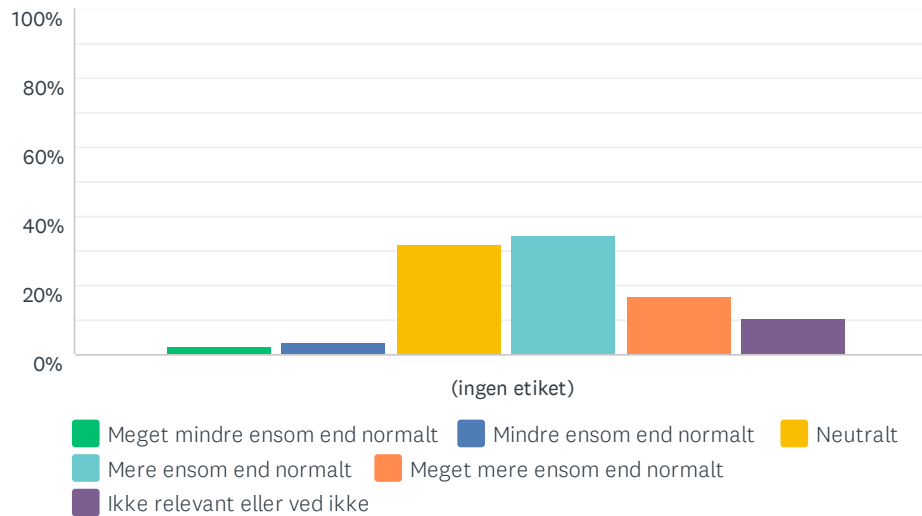
Besvaret: 221 Sprunget over: 611



	SLET IKKE	I MINDRE GRAD	NEUTRALT	I NOGEN GRAD	I HØJ GRAD	IKKE RELEVANT ELLER VED IKKE	I ALT	VÆGTET GENNEMSIT
(ingen etiket)	9.50% 21	8.14% 18	14.48% 32	29.86% 66	27.15% 60	10.86% 24	221	3.64

Sp. 57 Hvor ensom har din nærtstående været i forhold til normalt i corona-perioden?

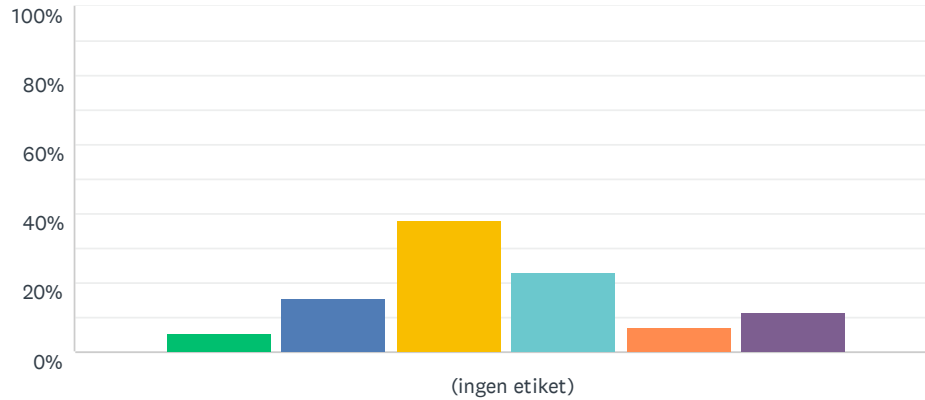
Besvaret: 235 Sprunget over: 597



	MEGET MINDRE ENSOM END NORMALT	MINDRE ENSOM END NORMALT	NEUTRALT	MERE ENSOM END NORMALT	MEGET MERE ENSOM END NORMALT	IKKE RELEVANT ELLER VED IKKE	I ALT	VÆGTET GENNEMSNI
(ingen etiket)	2.55% 6	3.40% 8	31.91% 75	34.47% 81	17.02% 40	10.64% 25	235	3.67

Sp. 58 I hvilken grad har din nærtståendes familie, venner, frivillige, plejepersonale og lignende holdt kontakten ved lige på andre måder end sædvanligt (f.eks. telefon eller video).

Besvaret: 222 Sprunget over: 610

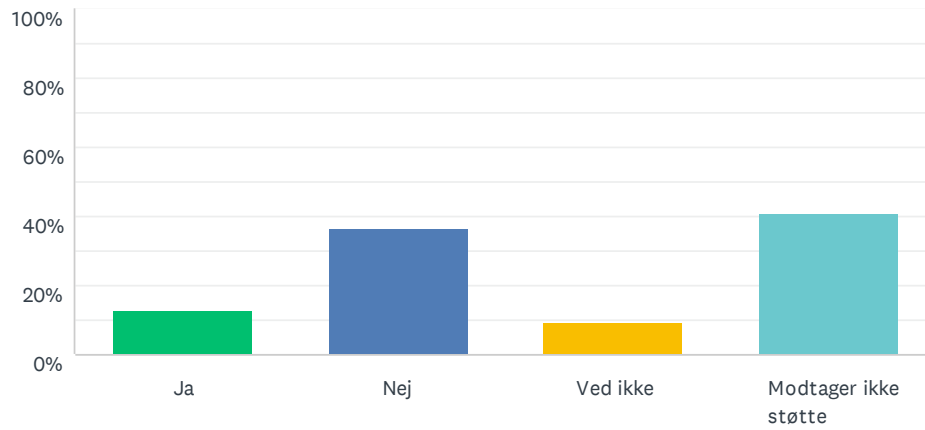


■ I meget mindre grad end normalt
 ■ I mindre grad end normalt
 ■ Normalt
 ■ I højere grad end normalt
 ■ I meget højere grad end normalt
 ■ Ikke relevant eller ved ikke

	I MEGET MINDRE GRAD END NORMALT	I MINDRE GRAD END NORMALT	NORMALT	I HØJERE GRAD END NORMALT	I MEGET HØJERE GRAD END NORMALT	IKKE RELEVANT ELLER VED IKKE	I ALT	VÆGTET GENNEMSIT
(ingen etiket)	5.41% 12	15.32% 34	37.84% 84	22.97% 51	6.76% 15	11.71% 26	222	3.12

Sp. 59 Har der i corona-perioden været ændringer i støtten fra kommunen?

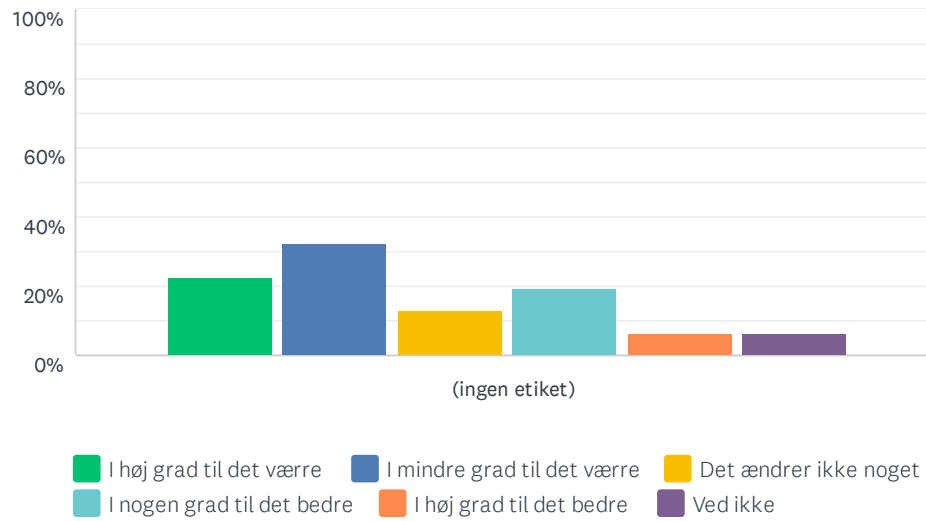
Besvaret: 235 Sprunget over: 597



SVARMULIGHEDER	BESVARELSER	
Ja	13.19%	31
Nej	36.60%	86
Ved ikke	9.36%	22
Modtager ikke støtte	40.85%	96
I ALT		235

Sp. 60 Hvordan påvirker ændringen af støtten livet?

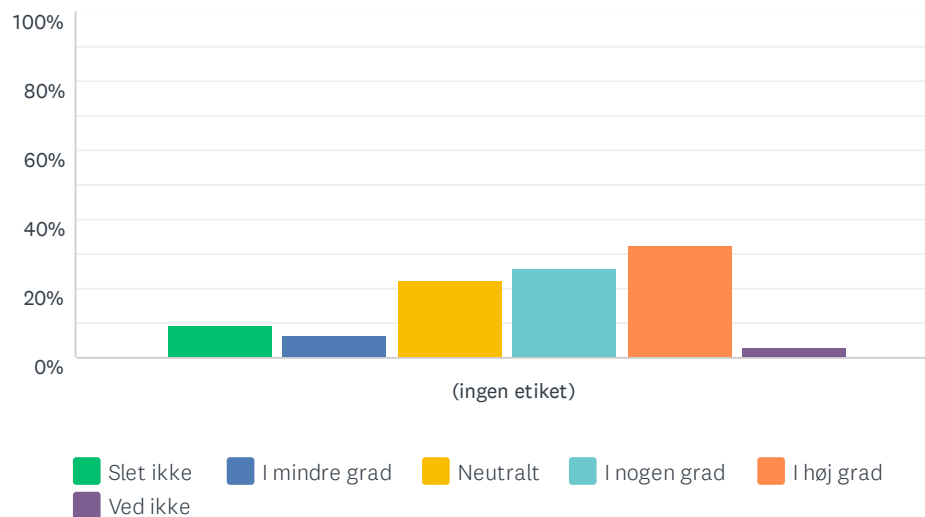
Besvaret: 31 Sprunget over: 801



	I HØJ GRAD TIL DET VÆRRE	I MINDRE GRAD TIL DET VÆRRE	DET ÆNDRER IKKE NOGET	I NOGEN GRAD TIL DET BEDRE	I HØJ GRAD TIL DET BEDRE	VED IKKE	I ALT	VÆGTET GENNEMSNI
(ingen etiket)	22.58% 7	32.26% 10	12.90% 4	19.35% 6	6.45% 2	6.45% 2	31	2.52

Sp. 61 I hvilken grad synes du ændringerne af støtten har været rimelig set i lyset af situationen med coronavirus?

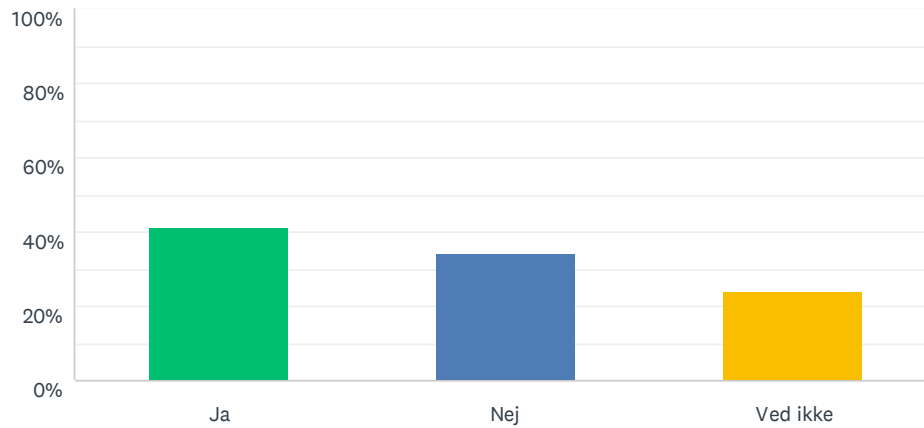
Besvaret: 31 Sprunget over: 801



	SLET IKKE	I MINDRE GRAD	NEUTRALT	I NOGEN GRAD	I HØJ GRAD	VED IKKE	I ALT	VÆGTET GENNEMSNI
(ingen etiket)	9.68% 3	6.45% 2	22.58% 7	25.81% 8	32.26% 10	3.23% 1	31	3.67

Sp. 62 Er ændringerne i støtten blev foretaget på baggrund af en konkret og individuel vurdering af sagen?

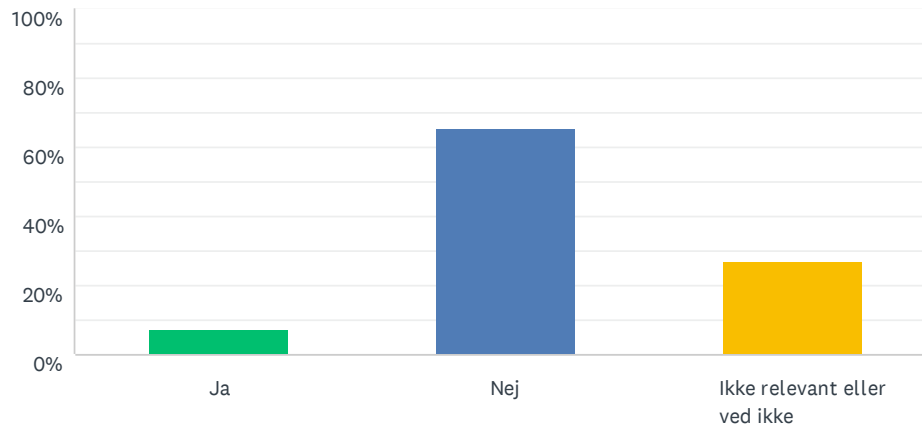
Besvaret: 29 Sprunget over: 803



SVARMULIGHEDER	BESVARELSER	
Ja	41.38%	12
Nej	34.48%	10
Ved ikke	24.14%	7
I ALT		29

Sp. 63 Har du eller din nærtstående været i kontakt med kommunen på andre måder end normalt (f.eks. via videosamtale)?

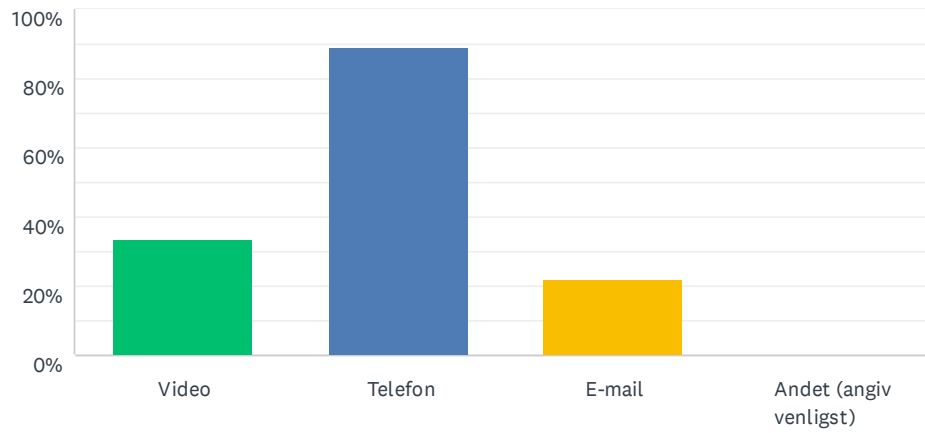
Besvaret: 234 Sprunget over: 598



SVARMULIGHEDER	BESVARELSER	
Ja	7.69%	18
Nej	65.38%	153
Ikke relevant eller ved ikke	26.92%	63
I ALT		234

Sp. 64 Hvilken form for anden kontakt?

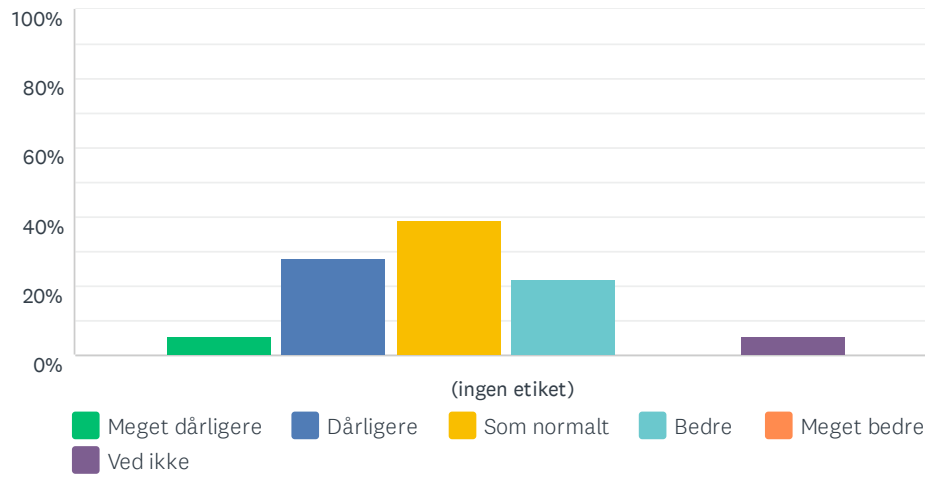
Besvaret: 18 Sprunget over: 814



SVARMULIGHEDER	BESVARELSER
Video	33.33% 6
Telefon	88.89% 16
E-mail	22.22% 4
Andet (angiv venligst)	0.00% 0
Respondenter i alt: 18	

Sp. 65 Hvordan var oplevelsen i forhold til normalt?

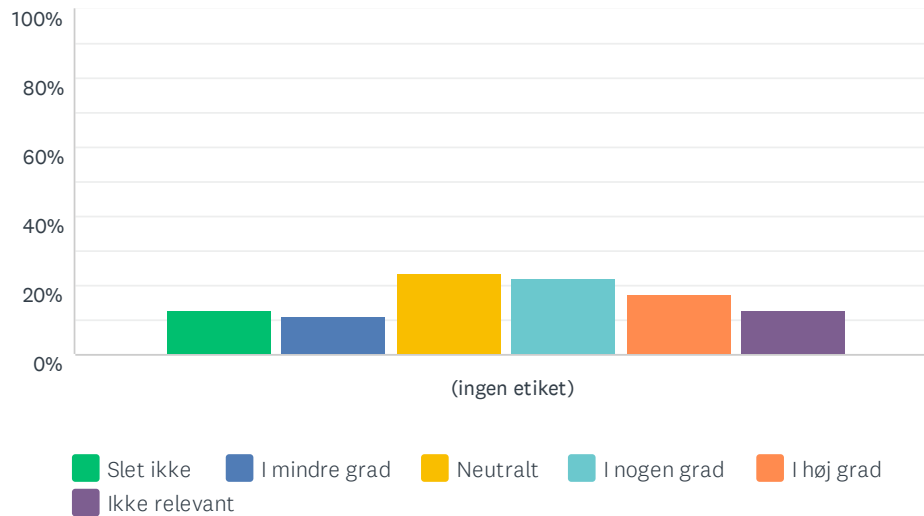
Besvaret: 18 Sprunget over: 814



	MEGET DÅRLIGERE	DÅRLIGERE	SOM NORMALT	BEDRE	MEGET BEDRE	VED IKKE	I ALT	VÆGTET GENNEMSIT
(ingen etiket)	5.56% 1	27.78% 5	38.89% 7	22.22% 4	0.00% 0	5.56% 1	18	2.82

Sp. 66 I hvor høj grad kunne du tænke dig, at video- eller andre mødeformer med kommunen var muligt i fremtiden?

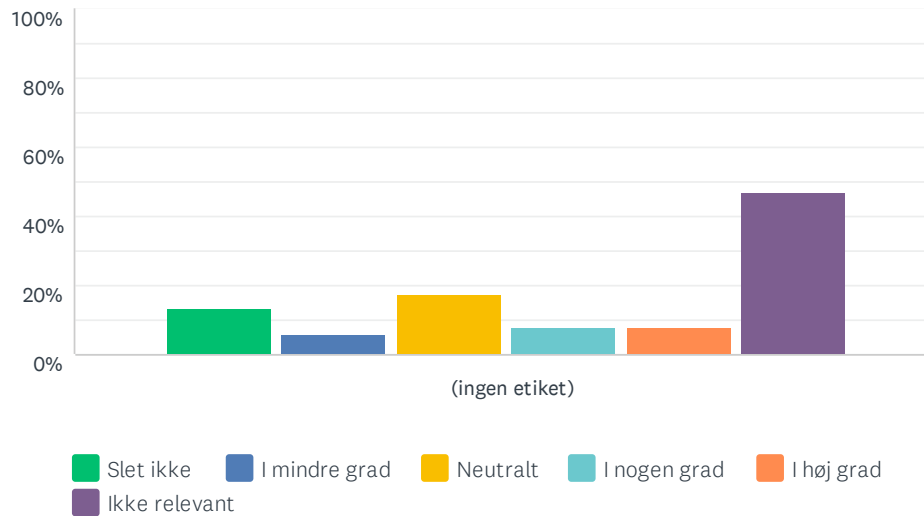
Besvaret: 167 Sprunget over: 665



	SLET IKKE	I MINDRE GRAD	NEUTRALT	I NOGEN GRAD	I HØJ GRAD	IKKE RELEVANT	I ALT	VÆGTET GENNEMSNI
(ingen etiket)	13.17% 22	10.78% 18	23.35% 39	22.16% 37	17.37% 29	13.17% 22	167	3.23

Sp. 67 I hvilken grad har kommunens længere sagsbehandlingstider påvirket hverdagen negativt?

Besvaret: 219 Sprunget over: 613



	SLET IKKE	I MINDRE GRAD	NEUTRALT	I NOGEN GRAD	I HØJ GRAD	IKKE RELEVANT	I ALT	VÆGTET GENNEMSNI
(ingen etiket)	13.70% 30	5.94% 13	17.35% 38	7.76% 17	8.22% 18	47.03% 103	219	2.83

Sp. 68 Har der været ændringer i beskæftigelsessituationen?

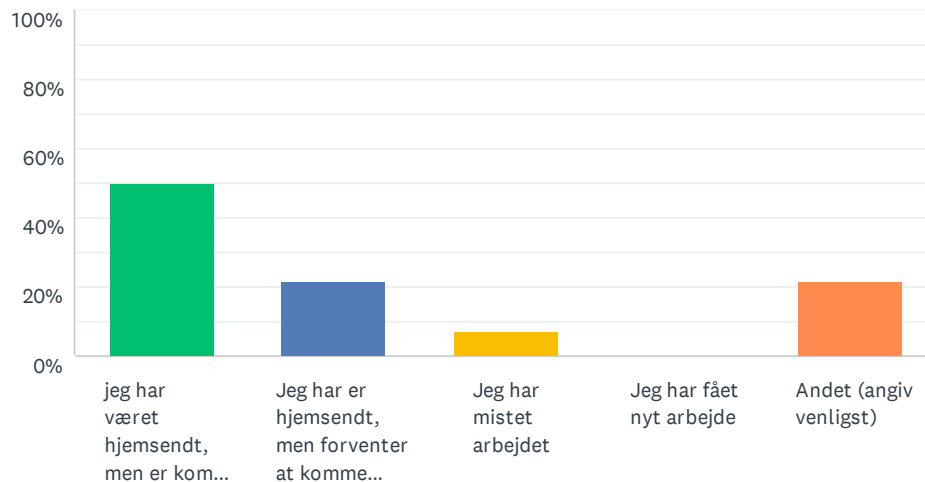
Besvaret: 228 Sprunget over: 604



SVARMULIGHEDER	BESVARELSER	
Ja, der har været ændringer i min beskæftigelsessituation	12.72%	29
Ja, der har været ændringer i min nærtståendes beskæftigelsessituation	20.61%	47
Ja, både min og min nærtståendes beskæftigelsessituation har ændret sig	5.70%	13
Nej	60.96%	139
I ALT		228

Sp. 69 Hvilken ændring har der været i din beskæftigelsessituation? (Beskæftigelse er alle slags beskæftigelse - ordinært job, job på særlige vilkår og andet)

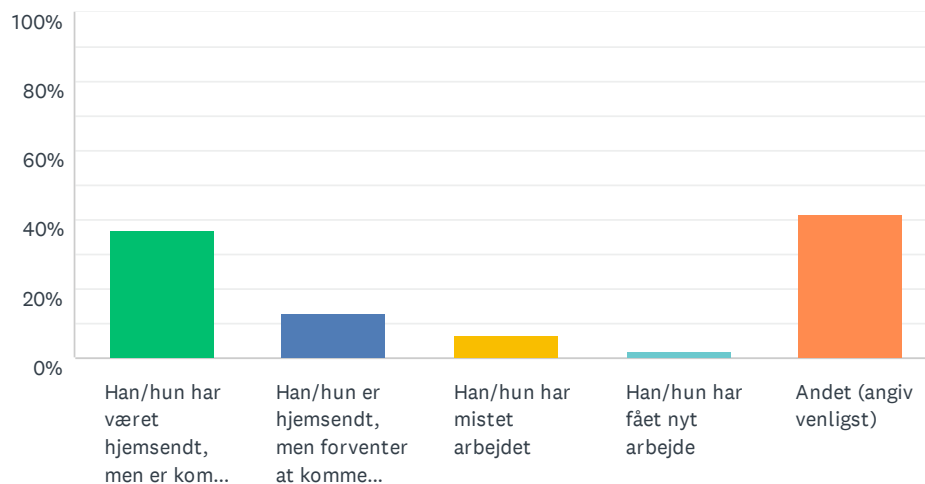
Besvaret: 28 Sprunget over: 804



SVARMULIGHEDER	BESVARELSER	
jeg har været hjemsendt, men er kommet tilbage på arbejde.	50.00%	14
Jeg har er hjemsendt, men forventer at komme tilbage.	21.43%	6
Jeg har mistet arbejdet	7.14%	2
Jeg har fået nyt arbejde	0.00%	0
Andet (angiv venligst)	21.43%	6
I ALT		28

Sp. 70 Hvilken ændring har der været i din nærtståendes beskæftigelsessituation? (Beskæftigelse er alle slags beskæftigelse - ordinært job, job på særlige vilkår og andet)

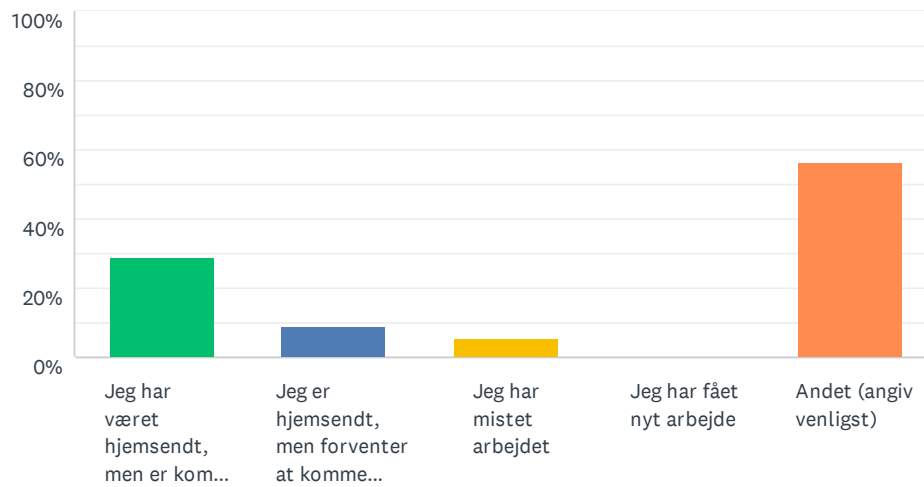
Besvaret: 46 Sprunget over: 786



SVARMULIGHEDER	BESVARELSER	
Han/hun har været hjemsendt, men er kommet tilbage på arbejde.	36.96%	17
Han/hun er hjemsendt, men forventer at komme tilbage.	13.04%	6
Han/hun har mistet arbejdet	6.52%	3
Han/hun har fået nyt arbejde	2.17%	1
Andet (angiv venligst)	41.30%	19
I ALT		46

Sp. 71 Hvilken ændring har der været i din beskæftigelsessituation?

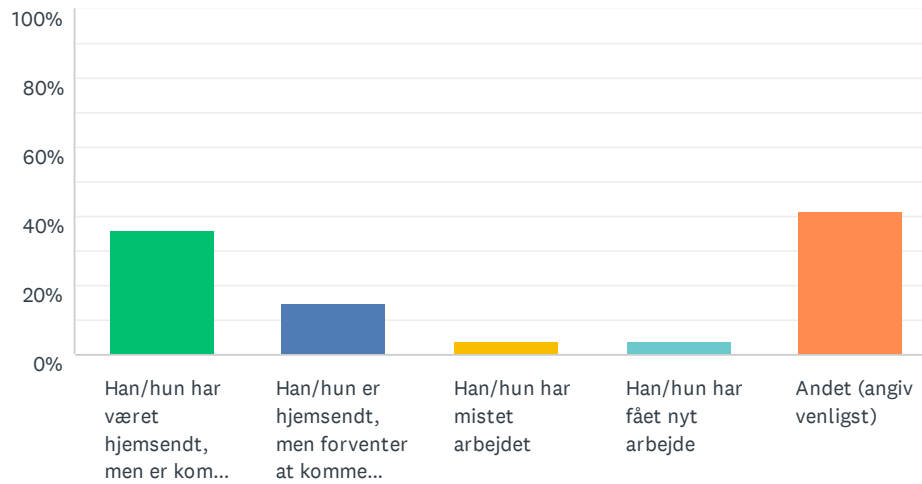
Besvaret: 55 Sprunget over: 777



SVARMULIGHEDER	BESVARELSER	
Jeg har været hjemsendt, men er kommet tilbage på arbejde.	29.09%	16
Jeg er hjemsendt, men forventer at komme tilbage.	9.09%	5
Jeg har mistet arbejdet	5.45%	3
Jeg har fået nyt arbejde	0.00%	0
Andet (angiv venligst)	56.36%	31
I ALT		55

Sp. 72 Hvilken ændring har der været i din nærtståendes beskæftigelsessituation?

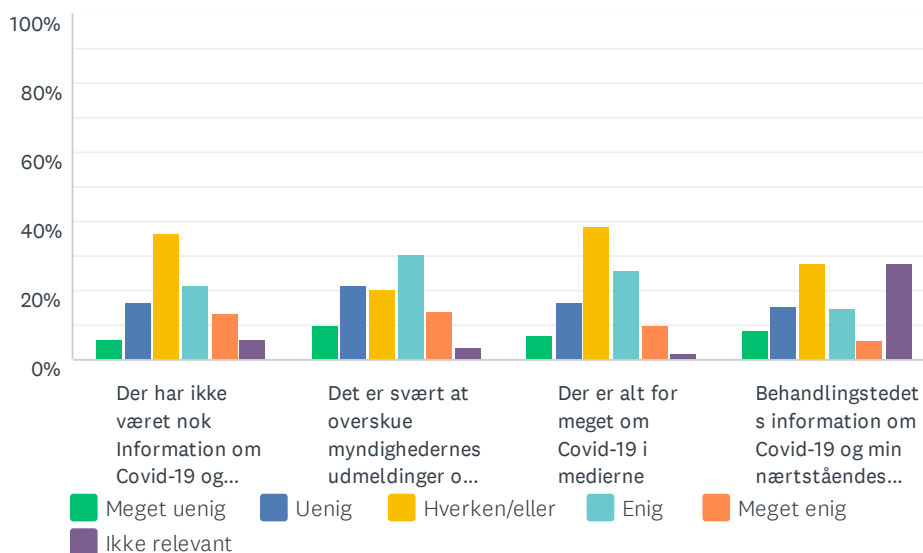
Besvaret: 53 Sprunget over: 779



SVARMULIGHEDER	BESVARELSER	
Han/hun har været hjemsendt, men er kommet tilbage på arbejde.	35.85%	19
Han/hun er hjemsendt, men forventer at komme tilbage.	15.09%	8
Han/hun har mistet arbejdet	3.77%	2
Han/hun har fået nyt arbejde	3.77%	2
Andet (angiv venligst)	41.51%	22
I ALT		53

Sp. 73 Hvor enig eller uenig er du i disse udsagn om forskellige former for information?

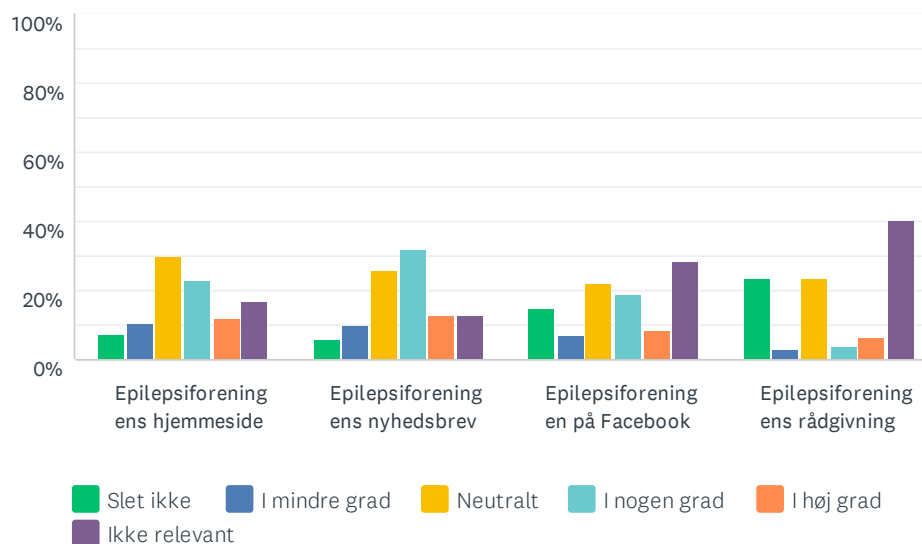
Besvaret: 210 Sprunget over: 622



	MEGET UENIG	UENIG	HVERKEN/ELLER	ENIG	MEGET ENIG	IKKE RELEVANT	I ALT	VÆGTET GENNEMSNI
Der har ikke været nok Information om Covid-19 og betydningen i forhold til epilepsien	6.22% 13	16.27% 34	36.36% 76	21.53% 45	13.40% 28	6.22% 13	209	3.21
Det er svært at overskue myndighedernes udmeldinger om, hvad man skal og må i denne tid	10.05% 21	21.53% 45	20.57% 43	30.62% 64	13.88% 29	3.35% 7	209	3.17
Der er alt for meget om Covid-19 i medierne	7.18% 15	16.75% 35	38.28% 80	25.84% 54	10.05% 21	1.91% 4	209	3.15
Behandlingstedets information om Covid-19 og min nærtståendes epilepsi har ikke været god nok	8.61% 18	15.31% 32	27.75% 58	14.83% 31	5.26% 11	28.23% 59	209	2.90

Sp. 74 Hvor meget nytte har du haft af informationen om Covid-19 fra Epilepsiforeningen på følgende platforme:

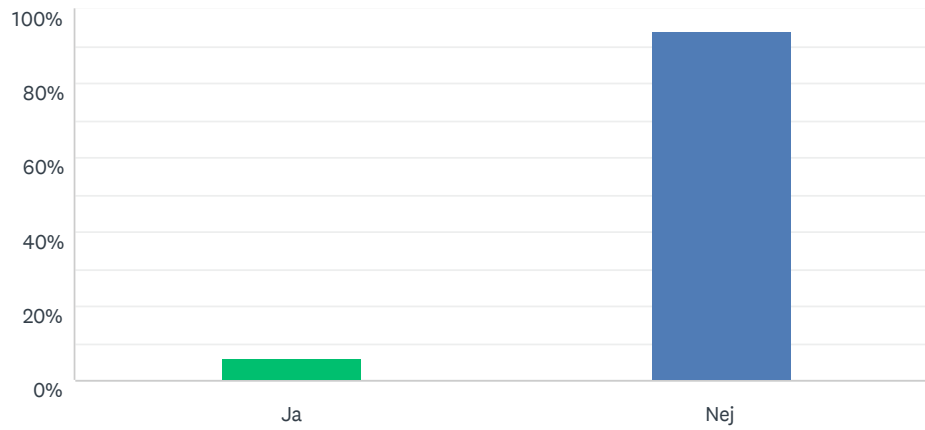
Besvaret: 209 Sprunget over: 623



	SLET IKKE	I MINDRE GRAD	NEUTRALT	I NOGEN GRAD	I HØJ GRAD	IKKE RELEVANT	I ALT	VÆGTET GENNEMSNI
Epilepsiforeningens hjemmeside	7.69% 16	10.58% 22	29.81% 62	23.08% 48	12.02% 25	16.83% 35	208	3.25
Epilepsiforeningens nyhedsbrev	5.77% 12	10.10% 21	25.96% 54	32.21% 67	12.98% 27	12.98% 27	208	3.42
Epilepsiforeningen på Facebook	14.98% 31	6.76% 14	22.22% 46	18.84% 39	8.70% 18	28.50% 59	207	2.99
Epilepsiforeningens rådgivning	23.30% 48	2.91% 6	23.30% 48	3.88% 8	6.31% 13	40.29% 83	206	2.45

Sp. 75 Er der noget du savner fra Epilepsiforeningen i forbindelse med corona-perioden?

Besvaret: 225 Sprunget over: 607



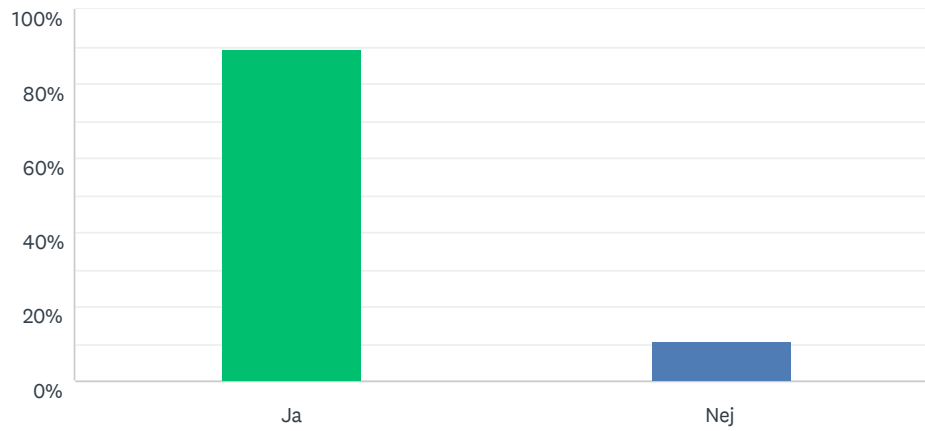
SVARMULIGHEDER	BESVARELSER	
Ja	6.22%	14
Nej	93.78%	211
I ALT		225

Sp. 76 Hvad?

Besvaret: 52 Sprunget over: 780

Sp. 77 Er du eller en anden i husstanden medlem af Epilepsiforeningen?

Besvaret: 693 Sprunget over: 139



SVARMULIGHEDER	BESVARELSER	
Ja	89.47%	620
Nej	10.53%	73
I ALT		693

Sp. 79 Har du i øvrigt kommentarer til situationen for mennesker med epilepsi i corona-perioden?

Besvaret: 14 Sprunget over: 818