

Ung med epilepsi 2022

- et survey blandt unge med epilepsi



EPILEPSI
FORENINGEN

Ung med epilepsi 2022

- et survey blandt unge med epilepsi



**EPILEPSI
FORENINGEN**

Unge under pres har brug for bedre støtte

*Af Lone Nørager Kristensen,
formand, Epilepsiforeningen*

Unge er hverken børn eller voksne. De er unge. En travl tid med et stort pensum, for der er meget, de skal nå. Klare skolen og tage stilling til uddannelse, passe vennerne og gå til fester med alkohol, få en kæreste og flytte hjemmefra.

Når man slæber rundt på en tung bagage som epilepsi, så kan sygdommen opleves som det, der presser sig ind på første række før rejser og dansegulv. Unge skal finde den svære balance mellem at give den gas, som de nok mest har lyst til, og samtidig have foden på bremsen for at passe på sig selv.

En ny medlemsundersøgelse om ungdomslivet med epilepsi viser, at alt for mange er plaget af stress og bekymring. Det er en ringe trøst, at samme tendens viser sig hos alle unge mennesker i Danmark. Vi lever i et præstationsfund med en perfektionskultur og et forventningspres, som mange unge lider under.

En større andel af unge med epilepsi har det sværere end andre unge. Heldigvis har langt de fleste venner, bekendte eller familie at tale med, hvis de har problemer. Naturligvis er det langt fra alle, som har det skidt, men en stor gruppe unge mistrives.

Samfundet kan ikke lige laves om, men vi kan styrke unges selvværd ved blandt andet at fortælle dem den sandhed, at de nok skal få et godt liv uden nødvendigvis at have topkarakterer eller en perfekt krop. På sygehusene er unge med kronisk sygdom en patientgruppe, der bør tages særlige hensyn til. Især ved overgangen fra børnetil voksenafdeling, hvor der ikke er helt den samme omsorg og tætte relation til personalet.

Heldigvis – og forhåbentligt – er der både nytænkning og forbedringer i sigte. Epilepsiforeningen har været med til at udvikle en model for bedre overgang, med de unges

Unge under pres har brug for bedre støtte erfaringer i centrum, som lige nu er ved at blive afprøvet på sygehusene.

De fleste unge i vores nyeste medlemsundersøgelse er tilfredse med deres behandling på sygehuset. Men de savner at tale med en fagperson om følelsen af skam og mindreværd samt vanskeligheder med hukommelse og koncentration.

På uddannelser møder de unge med epilepsi ikke den støtte og fleksibilitet, de har behov for. Og de fagpersoner, som skal vejlede de unge, ved ikke tilstrækkeligt om epilepsiens konsekvenser.

Over halvdelen af de unge, som svarede på vores undersøgelse er bekymrede for, om de kan klare kravene til tiden. Udtrætning og indlæggelser er de hyppigste årsager til forsinkelser eller droppet uddannelse. Prøver og eksamen kan

de fleste steder udsættes, men kun få søger om det. Det samme gælder handicaptillæg til SU'en, som dog er urimeligt vanskeligt at få tilkendt.

For mig er det tydeligt, at fokus også skal være på andet og mere end "bare" anfald og medicin. Og gerne med særlig fokus på de kognitive udfordringer. Mange unge med epilepsi kan ikke magte en uddannelse, og ender desværre med at sidde fast i kontanthjælpssystemet i alt for mange år uden den nødvendige hjælp. Usikkerheden om fremtiden kan føre til, at unge med epilepsi udvikler angst.

Der er behov for en massiv indsats for bedre støtte til de unge. Tallene taler deres tydelige og skræmmende sprog. Det er urimeligt og umenneskeligt at lade unge i stikken, de skal have målrettet hjælp i stedet.

Teksten har været bragt som leder i "Epilepsi nr. 2, 2022"

Billeder af et ungdomsliv med epilepsi

*Af Finn Obbekær,
politisk konsulent, Epilepsiforeningen*

Hvordan ser et ungdomsliv med epilepsi ud anno 2022?

Det satte Epilepsiforeningen fokus på i en medlemsundersøgelse i april 2022 rettet mod unge i alderen 16-34 år. Vi spurgte til de unges trivsel, og om de modtager den støtte på uddannelser, som de har brug for.

Hvordan har du det?

De unge blev bedt om at vurdere deres eget helbred alt i alt uanset epilepsi eller anden sygdom. Næsten 3 ud af 4 (72%) svarer, at de har det godt, og en del endda vældig godt. Lidt flere end hver fjerde har det mindre godt eller dårligt.

Samme spørgsmål er for nylig rejst i en stor undersøgelse om Danskernes Sundhed. Her svarede næsten 90% af de unge, at de har det godt og ca. 10%, at de har det mindre godt eller dårligt. Der er således en noget højere andel af unge med epilepsi, som ikke har det godt, hvilket antages at være på grund af epilepsiens konsekvenser.

Har du følt dig stresset?

Højt stressniveau kan være med til at udløse epilepsianfald, men især påvirker stress den mentale sundhed og trivsel. Blandt unge med epilepsi er det mere end hver anden (53%), der ofte eller meget ofte føler stress. Det er i 2022 blevet meget værre end i Epilepsiforeningens undersøgelse fra 2009, hvor kun ca. hver fjerde (28%) var tilsvarende stresset.

Samme tendens viser sig blandt unge i hele befolkningen, og især hos unge piger er stressniveauet blevet meget højt i de seneste år. Generelt føler mange unge sig presset til at skulle leve op til at være perfekte med krop, livsstil og uddannelse. De stiller ofte alt for store og urealistiske krav til sig selv.

Føler du dig ensom?

Over halvdelen (60%) af de unge med epilepsi svarer ja til, at de ofte eller en gang imellem er alene, selvom de har lyst til at være sammen med andre. Det er markant flere end i 2009, hvor kun hvor fjerde (24%) svarede, at

de ofte var uønsket alene. Samme tendens med markant større ensomhed viser sig for unge i den samlede befolkning.

Dog svarer 3 ud af 4 unge med epilepsi samtidig, at de har nogen at tale med, hvis de har problemer eller brug for støtte.

Nedlukningen af samfundet under COVID-19 kan have været med til at øge forekomsten af stress og ensomhed. Imidlertid oplevede mange nedlukningen positivt, fordi den bidrog til at skabe mere ro i et alt for hektisk ungdomsliv.

Savner du at tale med behandlingsstedet?

På spørgsmålet om der er noget, som de unge savner at tale med deres behandlingssted om, så svarer de fleste med følgende tre emmer: Følelse af skam og mindreværd, udgifter på grund af epilepsi og forebyggelse af ulykker.

Tre emner som de fleste svarer på, at de har haft en god lang snak med deres behandlingssted om er: Bivirkninger ved medicin, alkohol og kognitive vanskeligheder.

Uddannelse

Det er meget individuelt, om de unge mener, at uddannelsesvejledningen har gjort skole eller uddannelse nemmere at gennemføre. En forklaring kan være, at konsekvenserne af epilepsi netop er forskellige fra person til person. Imidlertid er der enighed om, at vejlederne typisk ikke har tilstrækkelig indsigt i epilepsiens følger. Det er stærkt problematisk, at unge med epilepsi bliver vejledt af fagpersoner, som ikke ved nok om de udfordringer, som sygdommen giver for uddannelse og job.

Uddannelsessystemet opleves generelt som ufleksibelt, og noget der ikke kan tilpasses de unges egen situation. Den største bekymring hos unge under uddannelse er, om de kan klare kravene til studieaktivitet (fremdrift). Hvad angår støtte fra medstuderende og lærere i forhold til at tage de nødvendige hensyn i den daglige undervisning, så oplever de unge i nogen grad at få støtten, og mest fra kammeraterne.

Der er mulighed for på uddannelserne at søge om ud-

sættelse af prøver og eksamener. De fleste, som søger, bevilges udsættelse, men det er de færreste (19%), som søger.

Forsinkelser og årsager til at droppe uddannelse

Hver tredje af de unge i undersøgelsen har oplevet at gå klasser om eller blive forsinket i uddannelsen. Årsagen er som oftest udtrætning eller epilepsien i øvrigt med indlæggelser og behandling.

På spørgsmålet om den unge på noget tidspunkt har droppet en uddannelse, som de var begyndt på, så svarer ligeledes hver tredje, at det har de gjort en eller flere gange.

Hyppigste årsag er, at sygdommen gjorde det svært at gennemføre uddannelsen ofte kombineret med, at den nødvendige støtte kom for sent. Resultatet peger i retning af utilstrækkelig udredning af epilepsiens konsekvenser og manglende neuropsykologisk undersøgelse.

Der kan også peges på, at årsagen er dårlig vejledning

med utilstrækkelig indsigt i epilepsiens konsekvenser.

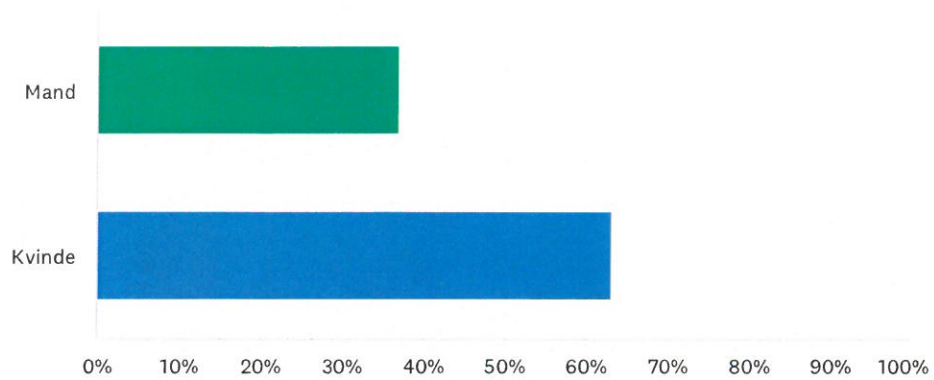
Har du søgt om handicaptillæg til SU?

Der er mulighed for at søge om handicaptillæg til SU. Det kan være svært at opnå grundet uhensigtsmæssige tildelingskriterier, men trods alt opnår over halvdelen af dem, der søger, tillægget. Imidlertid er det kun et fåtal (13%), som søger om handicaptillæg. Også her er der brug for bedre vejledning af de unge.

Teksten har været brugt som artikel i "Epilepsi nr. 2, 2022"

Sp. 1 Hvad er dit køn?

Besvaret: 385 Sprunget over: 0



SVARMULIGHEDER

Mand

Kvinde

I ALT

BESVARELSER

36.88%

63.12%

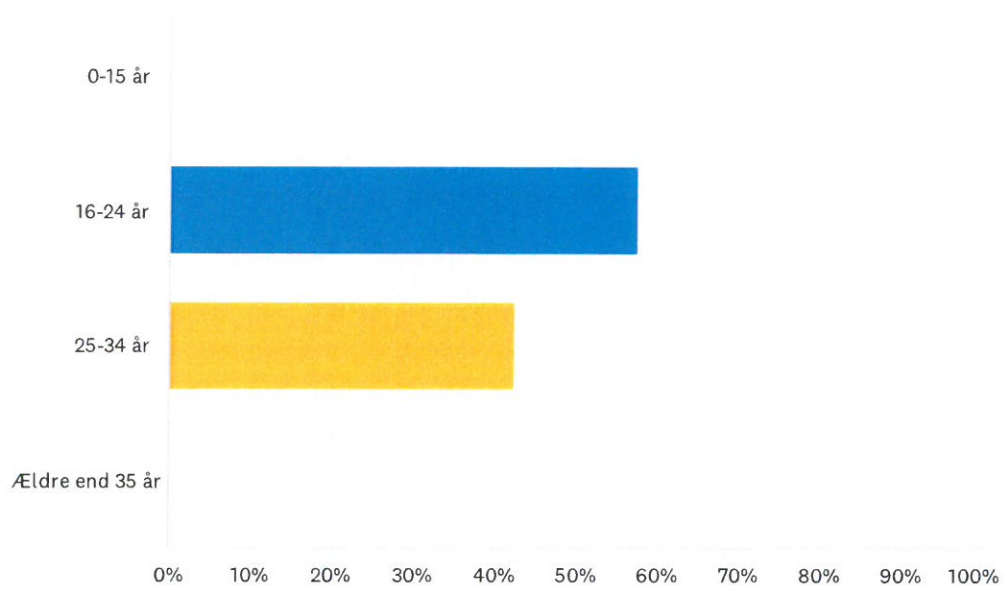
142

243

385

Sp. 2 Hvad er din alder?

Besvaret: 385 Sprunget over: 0



SVARMULIGHEDER

0-15 år

16-24 år

25-34 år

Ældre end 35 år

I ALT

BESVARELSER

0.00%

57.66%

42.34%

0.00%

0

222

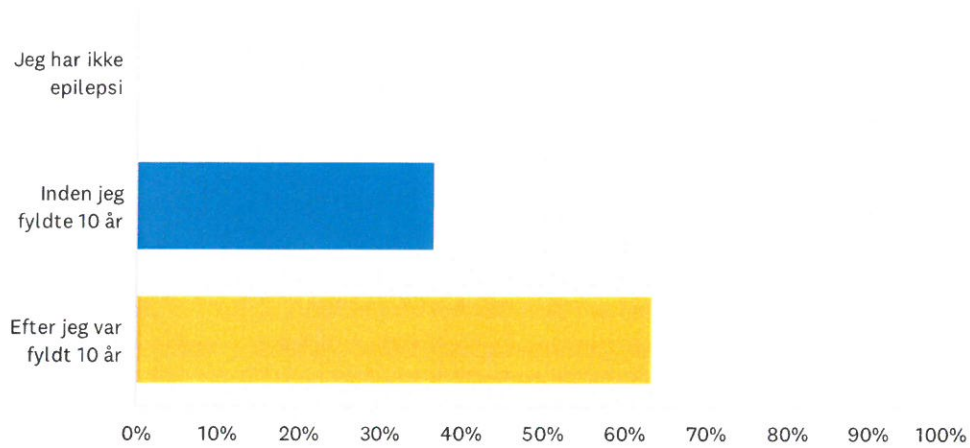
163

0

385

Sp. 3 Hvornår fik du epilepsi?

Besvaret: 385 Sprunget over: 0



SVARMULIGHEDER

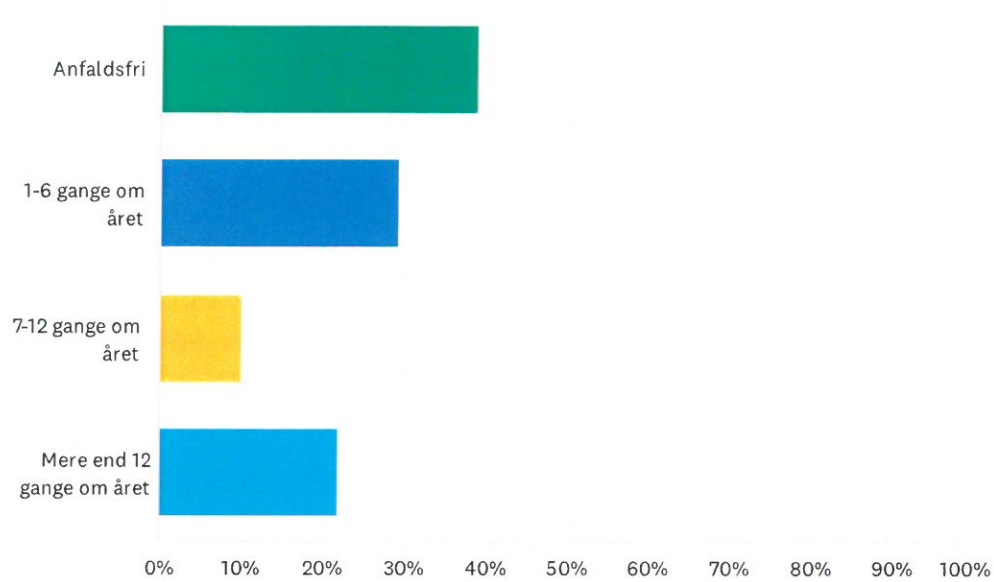
Jeg har ikke epilepsi
Inden jeg fyldte 10 år
Efter jeg var fyldt 10 år
I ALT

BESVARELSER

Jeg har ikke epilepsi	0.00%	0
Inden jeg fyldte 10 år	36.62%	141
Efter jeg var fyldt 10 år	63.38%	244
I ALT		385

Sp. 4 Hvor tit har du anfald?

Besvaret: 301 Sprunget over: 84



SVARMULIGHEDER

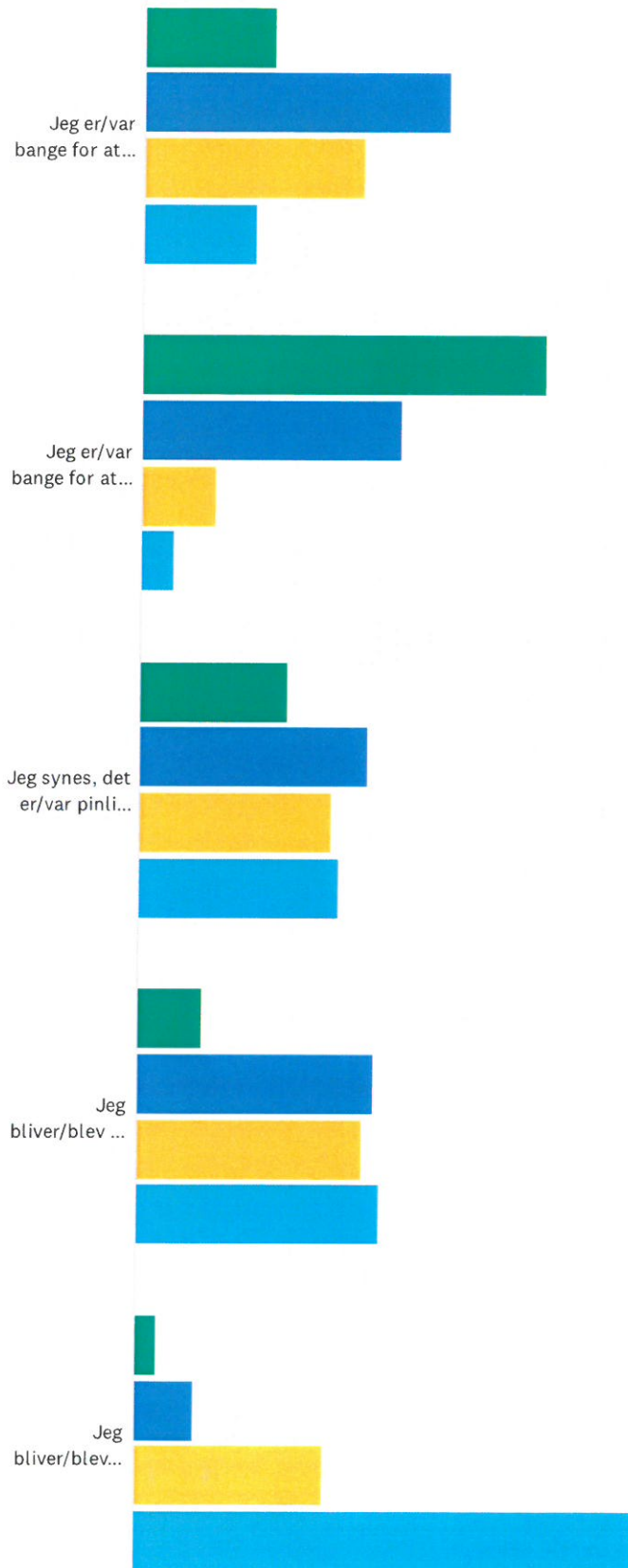
Anfaldsfri
1-6 gange om året
7-12 gange om året
Mere end 12 gange om året
I ALT

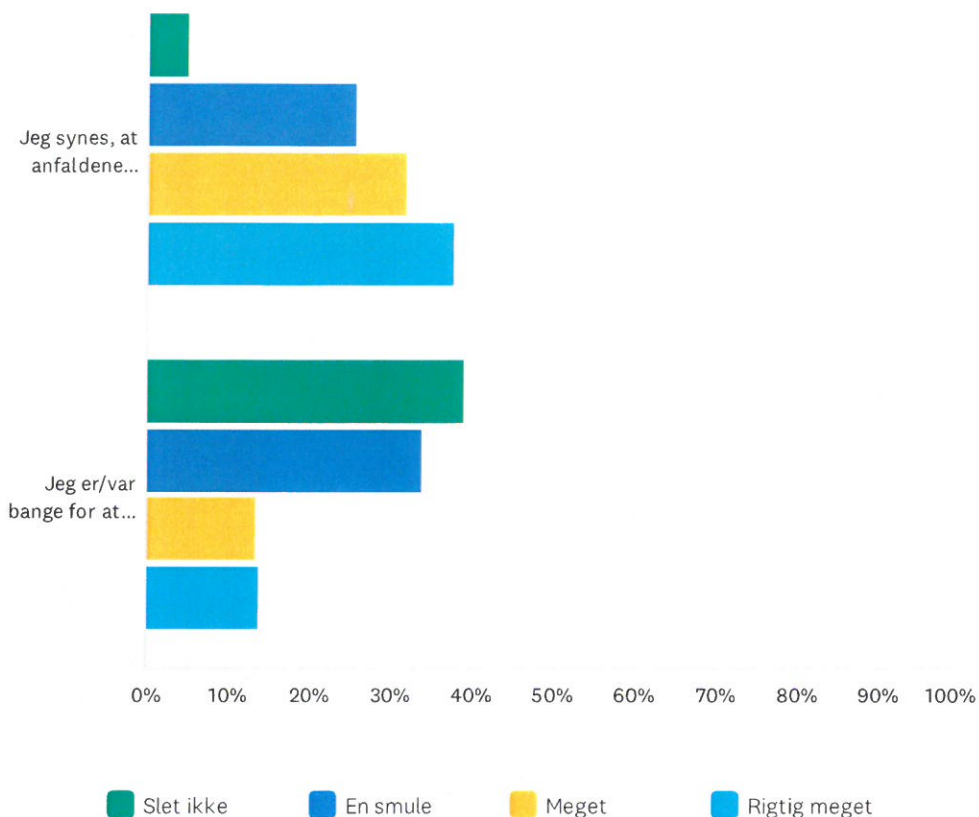
BESVARELSER

38.87% 117
29.24% 88
9.97% 30
21.93% 66
301

Sp. 5 Hvordan påvirker/påvirkede dine anfald dig?

Besvaret: 301 Sprunget over: 84

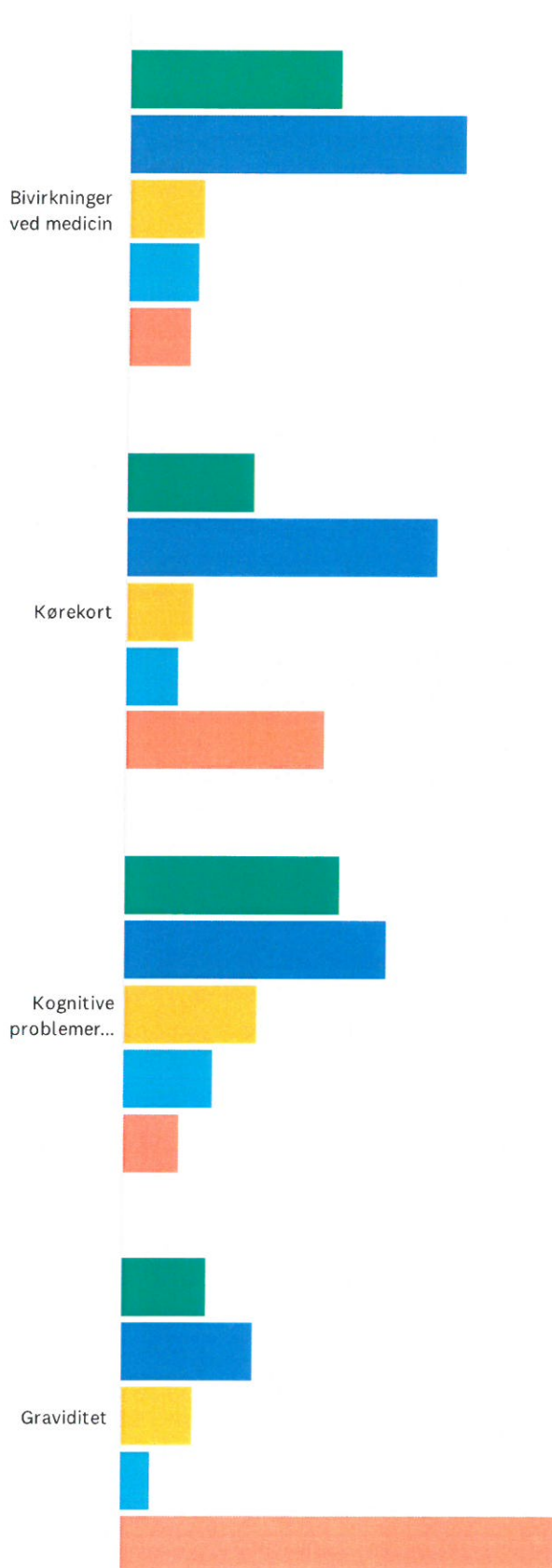


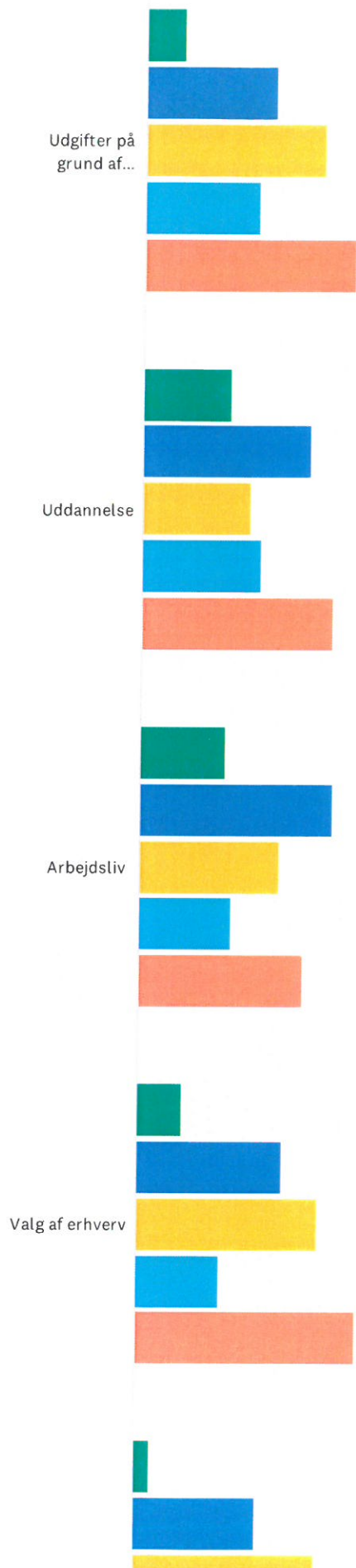


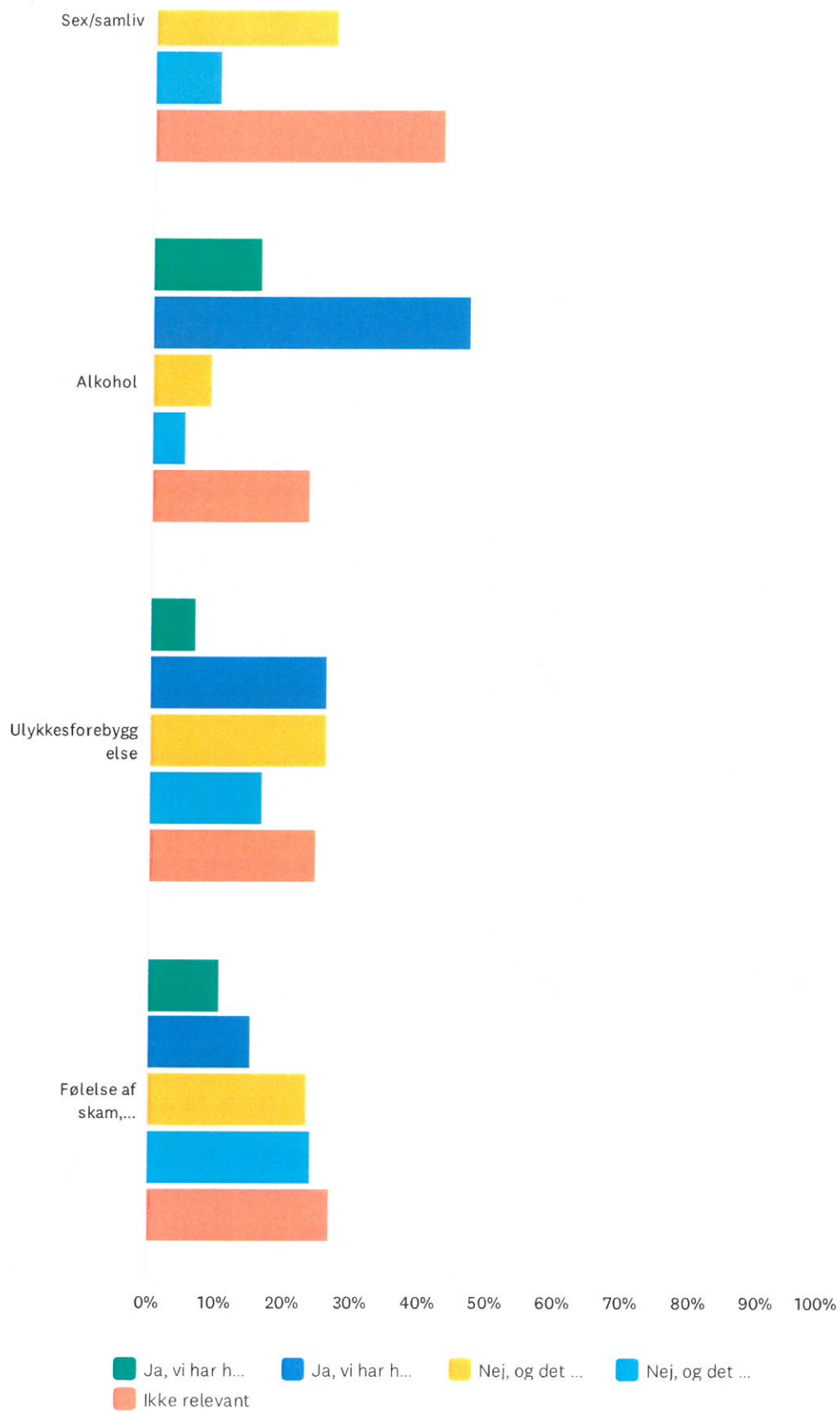
	SLET IKKE	EN SMULE	MEGET	RIGTIG MEGET	I ALT	VÆGTET GENNEMSNI
Jeg er/var bange for at komme fysisk til skade	17.00% 51	39.67% 119	28.67% 86	14.67% 44	300	2.41
Jeg er/var bange for at ødelægge mine ting (tøj, telefon osv.)	52.17% 156	33.78% 101	9.70% 29	4.35% 13	299	1.66
Jeg synes, det er/var pinligt, hvis andre ser/så mine anfald	19.26% 57	29.73% 88	25.00% 74	26.01% 77	296	2.58
Jeg bliver/blev ked af det efter anfald	8.42% 25	30.64% 91	29.29% 87	31.65% 94	297	2.84
Jeg bliver/blev træt efter anfald	2.69% 8	7.74% 23	24.58% 73	64.98% 193	297	3.52
Jeg synes, at anfaldene forringer/forringede min livskvalitet	5.00% 15	25.67% 77	31.67% 95	37.67% 113	300	3.02
Jeg er/var bange for at dø af anfaldene	38.93% 116	33.89% 101	13.42% 40	13.76% 41	298	2.02

Sp. 6 Har du talt med dit behandlingsted om disse emner?

Besvaret: 301 Sprunget over: 84



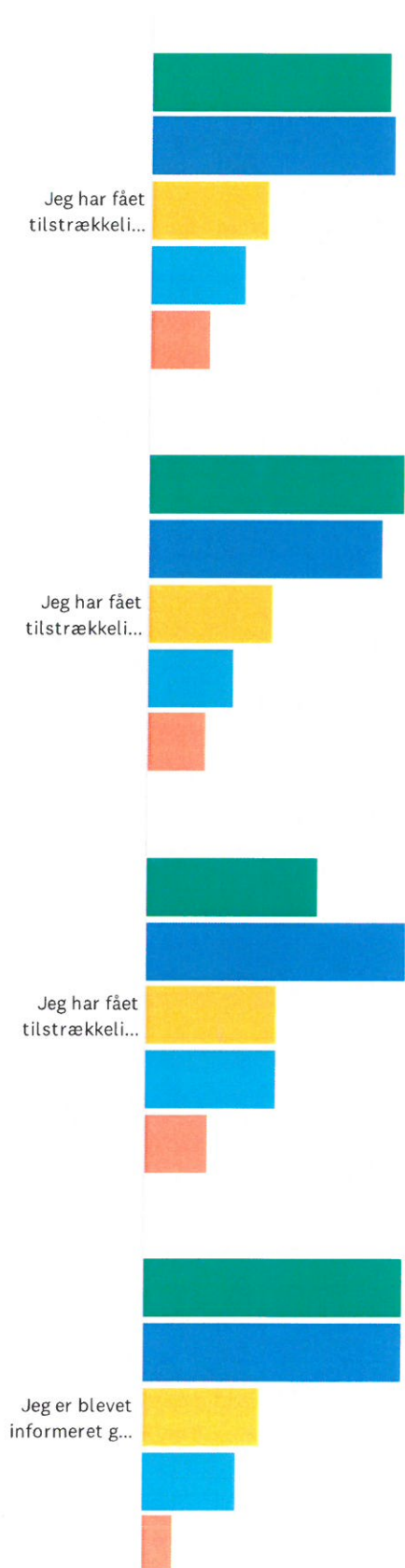


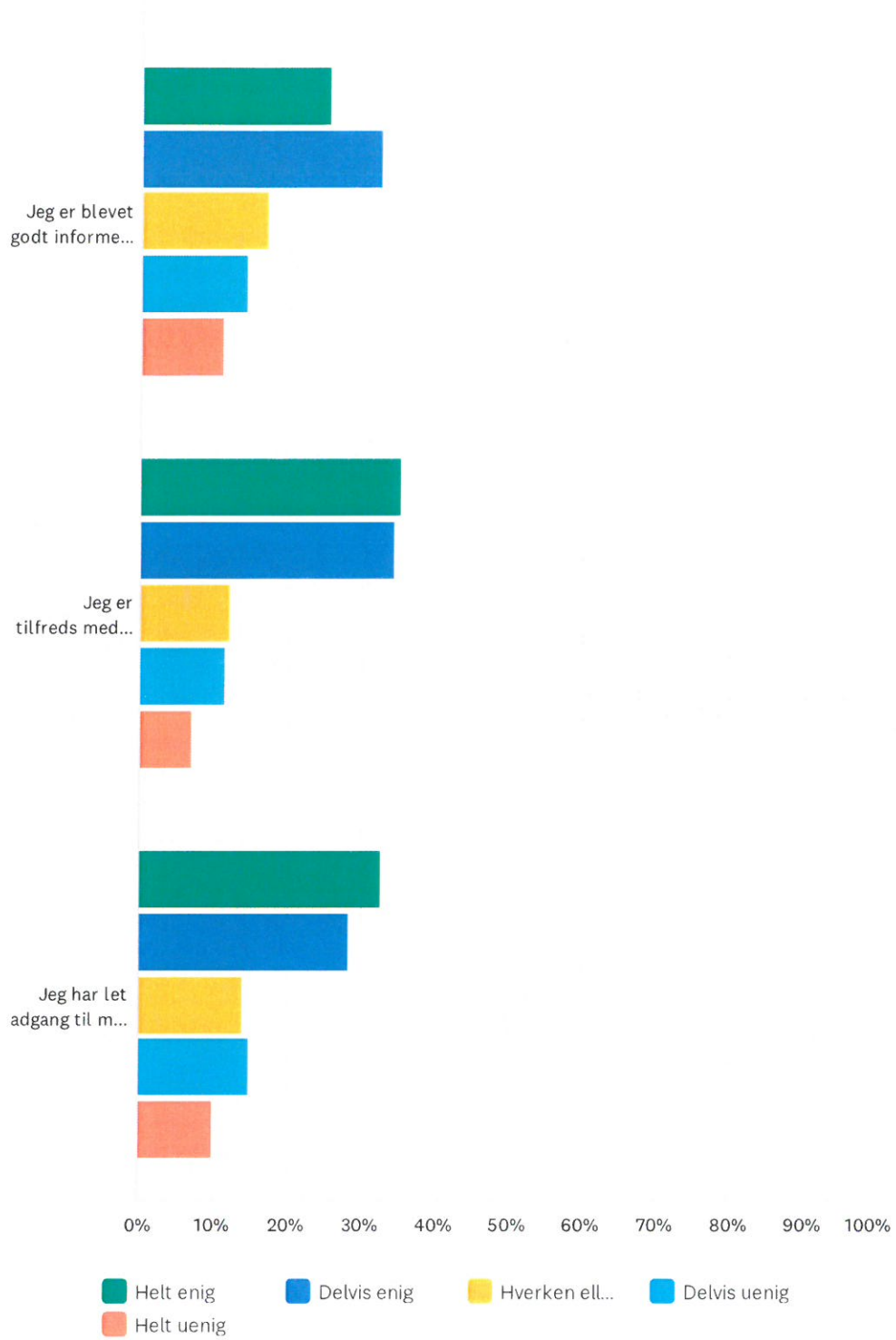


	JA, VI HAR HAFT EN GOD LANG SNAK	JA, VI HAR HAFT EN KORT SNAK	NEJ, OG DET SAVNER JEG LIDT	NEJ, OG DET SAVNER JEG MEGET	IKKE RELEVANT	I ALT	VÆGTET GENNEMSNIT
Bivirkninger ved medicin	28.00% 84	44.33% 133	10.00% 30	9.33% 28	8.33% 25	300	3.01
Kørekort	16.94% 51	40.86% 123	8.97% 27	6.98% 21	26.25% 79	301	3.08
Kognitive problemer (hukommelse, opmærksomhed, koncentration osv.)	28.43% 85	34.45% 103	17.73% 53	12.04% 36	7.36% 22	299	3.14
Graviditet	11.37% 34	17.39% 52	9.70% 29	4.01% 12	57.53% 172	299	3.15
Udgifter på grund af epilepsi	5.67% 17	19.33% 58	26.67% 80	17.00% 51	31.33% 94	300	3.80
Uddannelse	13.00% 39	25.00% 75	16.00% 48	17.67% 53	28.33% 85	300	3.53
Arbejdsliv	12.67% 38	28.67% 86	20.67% 62	13.67% 41	24.33% 73	300	3.47
Valg af erhverv	6.64% 20	21.59% 65	26.91% 81	12.29% 37	32.56% 98	301	3.67
Sex/samliv	2.35% 7	18.12% 54	26.85% 80	9.73% 29	42.95% 128	298	3.77
Alkohol	16.00% 48	47.00% 141	8.67% 26	5.00% 15	23.33% 70	300	3.03
Ulykkesforebyggelse	6.69% 20	26.09% 78	26.09% 78	16.72% 50	24.41% 73	299	3.70
Følelse af skam, mindreværd	10.40% 31	15.10% 45	23.49% 70	24.16% 72	26.85% 80	298	3.84

Sp. 7 Hvor enig/uenig er du i disse udsagn om mødet med dit behandlingssted?

Besvaret: 301 Sprunget over: 84

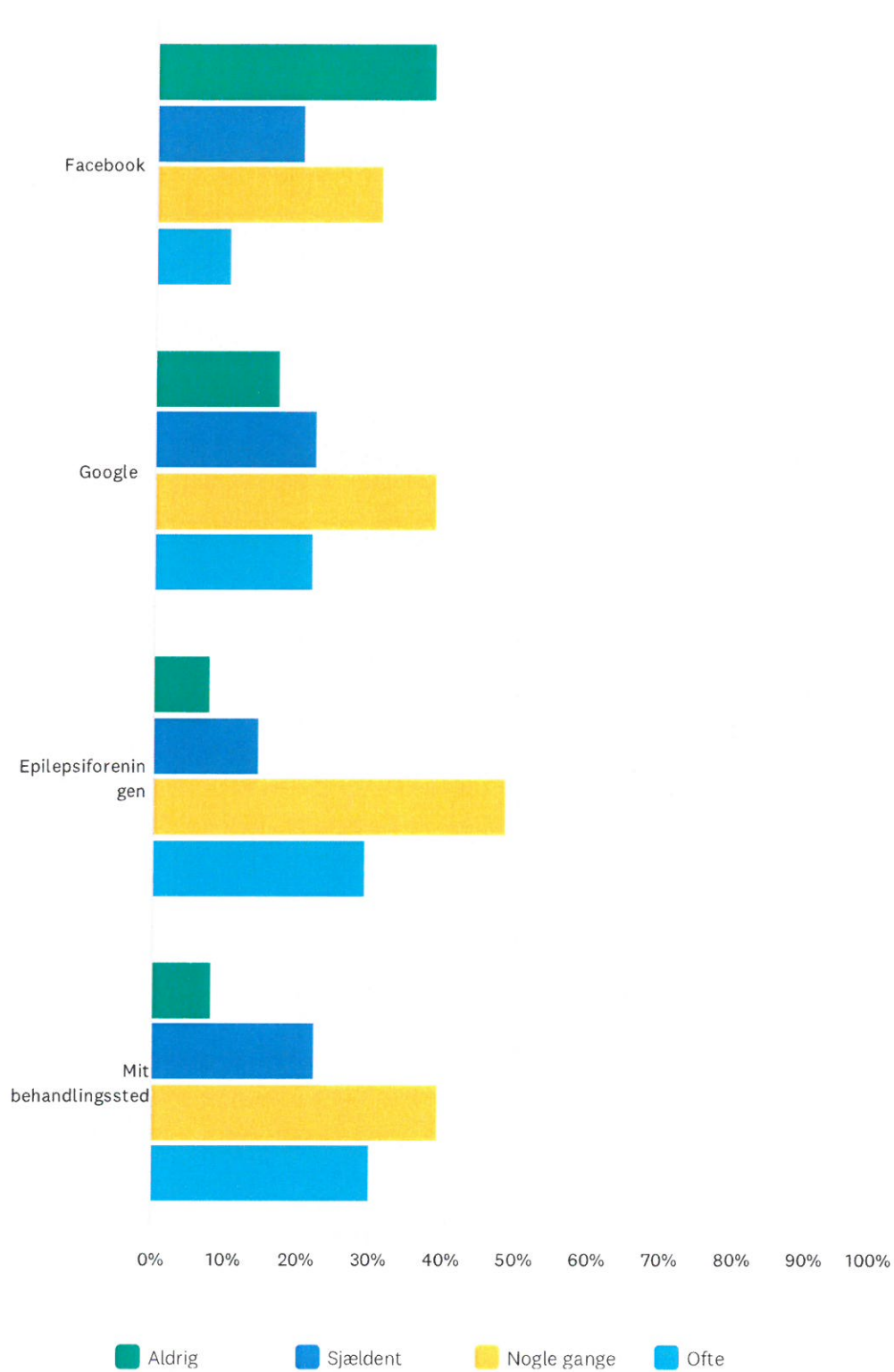




	HELT ENIG	DELVIS ENIG	HVERKEN ELLER	DELVIS UENIG	HELT UENIG	I ALT	VÆGTET GENNEMSNI
Jeg har fået tilstrækkelig information om epilepsi fra mit behandlingssted	31.56% 95	32.23% 97	15.61% 47	12.62% 38	7.97% 24	301	2.33
Jeg har fået tilstrækkelig tid til at stille spørgsmål til mit behandlingssted	33.67% 101	31.00% 93	16.33% 49	11.33% 34	7.67% 23	300	2.28
Jeg har fået tilstrækkelig information om bivirkninger ved min medicin	22.67% 68	34.33% 103	17.33% 52	17.33% 52	8.33% 25	300	2.54
Jeg er blevet informeret godt om, hvad der kan udløse anfald	34.11% 102	34.11% 102	15.38% 46	12.37% 37	4.01% 12	299	2.18
Jeg er blevet godt informeret om hjælpemidler (anfaldskalender, doseringsæsker, apps, alamer osv.)	25.33% 76	32.33% 97	17.00% 51	14.33% 43	11.00% 33	300	2.53
Jeg er tilfreds med den behandling, jeg får	35.23% 105	34.23% 102	12.08% 36	11.41% 34	7.05% 21	298	2.21
Jeg har let adgang til min læge, hvis jeg har problemer med min epilepsi	32.67% 98	28.33% 85	14.00% 42	15.00% 45	10.00% 30	300	2.41

Sp. 8 Hvor får du din viden om epilepsi fra?

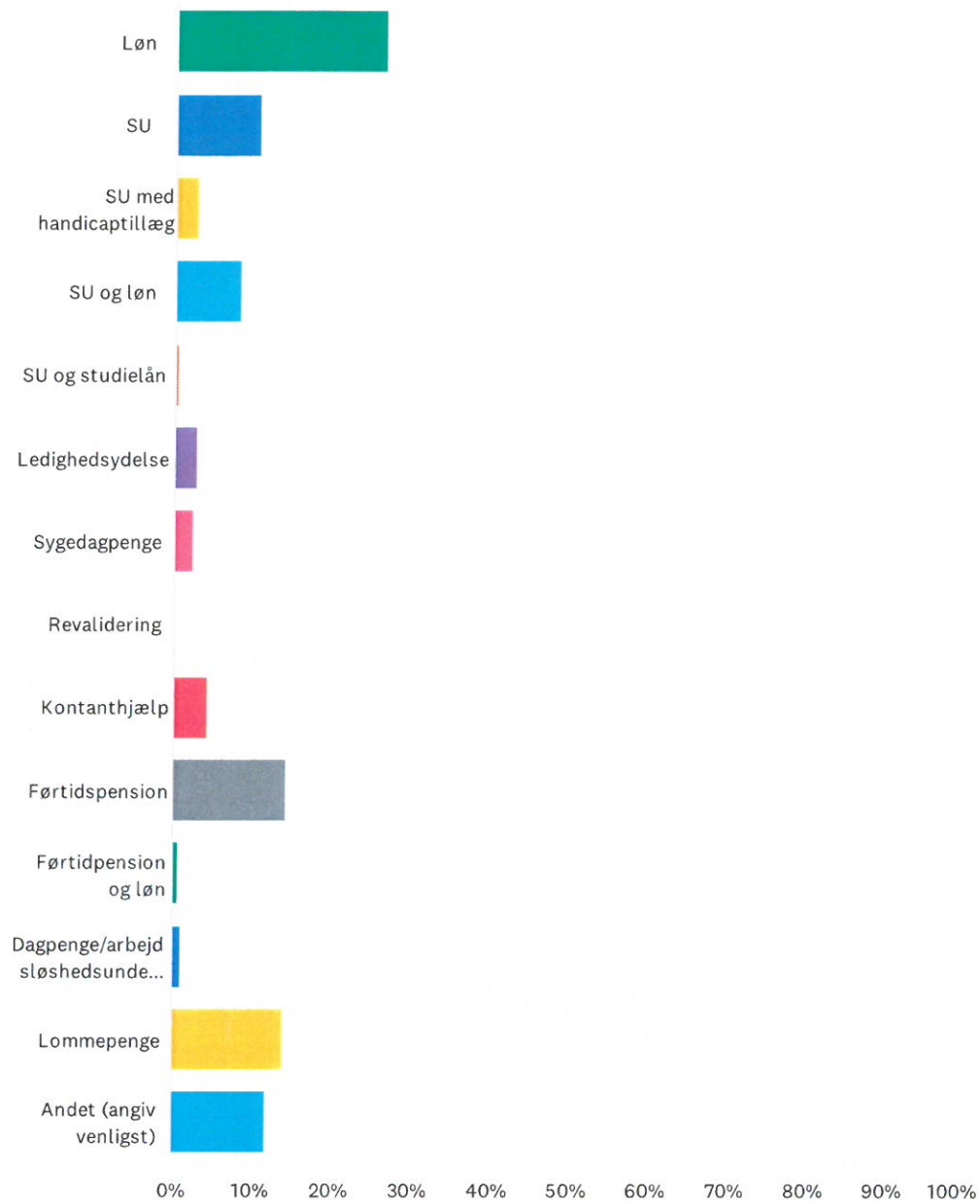
Besvaret: 301 Sprunget over: 84



	ALDRIG	SJÆLDENT	NOGLE GANGE	OFTE	I ALT	VÆGTET GENNEMSNIT
Facebook	38.31% 113	20.34% 60	31.19% 92	10.17% 30	295	1.72
Google	17.06% 50	22.18% 65	38.91% 114	21.84% 64	293	2.05
Epilepsiforeningen	7.72% 23	14.43% 43	48.66% 145	29.19% 87	298	2.21
Mit behandlingssted	8.11% 24	22.30% 66	39.53% 117	30.07% 89	296	2.22

Sp. 9 Hvad er dit primære indkomstgrundlag i dag?

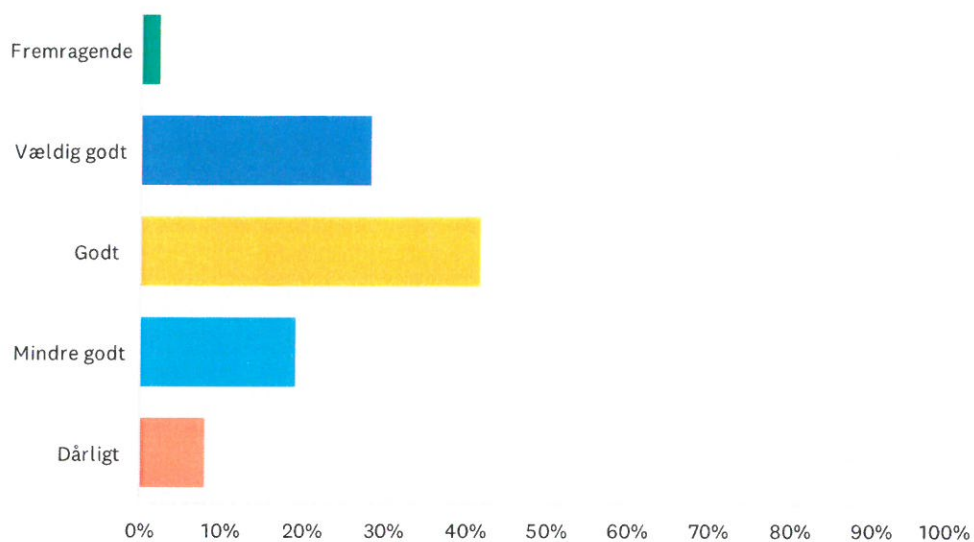
Besvaret: 300 Sprunget over: 85



SVARMULIGHEDER	BESVARELSER	
Løn	26.67%	80
SU	10.67%	32
SU med handicaptillæg	2.67%	8
SU og løn	8.33%	25
SU og studielån	0.33%	1
Ledighedsydelse	2.67%	8
Sygedagpenge	2.33%	7
Revalidering	0.00%	0
Kontanthjælp	4.33%	13
Førtidspension	14.33%	43
Førtidspension og løn	0.67%	2
Dagpenge/arbejdsløshedsunderstøttelse	1.00%	3
Lommepenge	14.00%	42
Andet (angiv venligst)	12.00%	36
I ALT		300

Sp. 10 Hvordan synes du, dit helbred er alt i alt?

Besvaret: 296 Sprunget over: 89



SVARMULIGHEDER

Fremragende

Vældig godt

Godt

Mindre godt

Dårligt

I ALT

BESVARELSER

2.36% 7

28.38% 84

41.89% 124

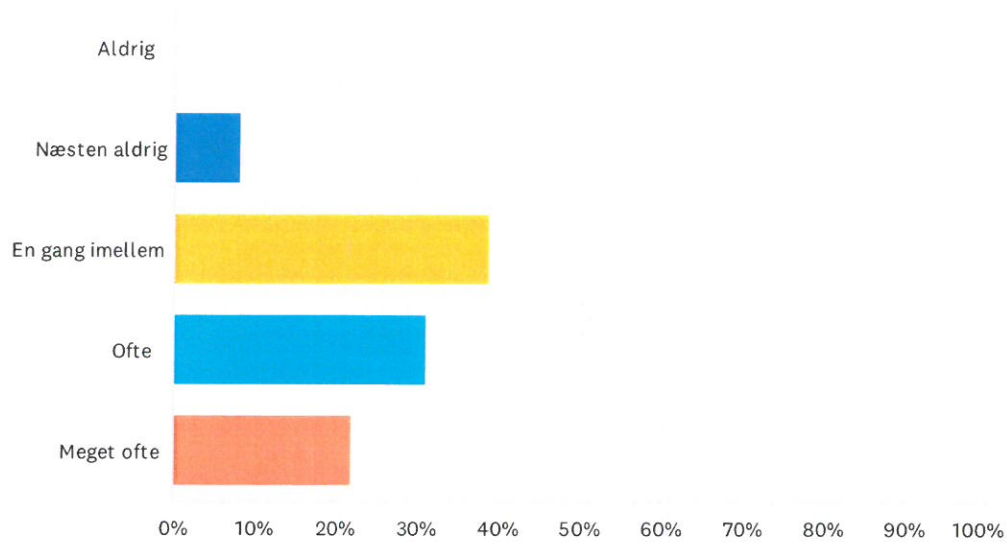
19.26% 57

8.11% 24

296

Sp. 11 Hvor ofte har du følt dig nervøs eller stresset?

Besvaret: 296 Sprunget over: 89



SVARMULIGHEDER

Aldrig

Næsten aldrig

En gang imellem

Ofte

Meget ofte

I ALT

BESVARELSER

0.00%

8.11%

38.85%

31.08%

21.96%

0

24

115

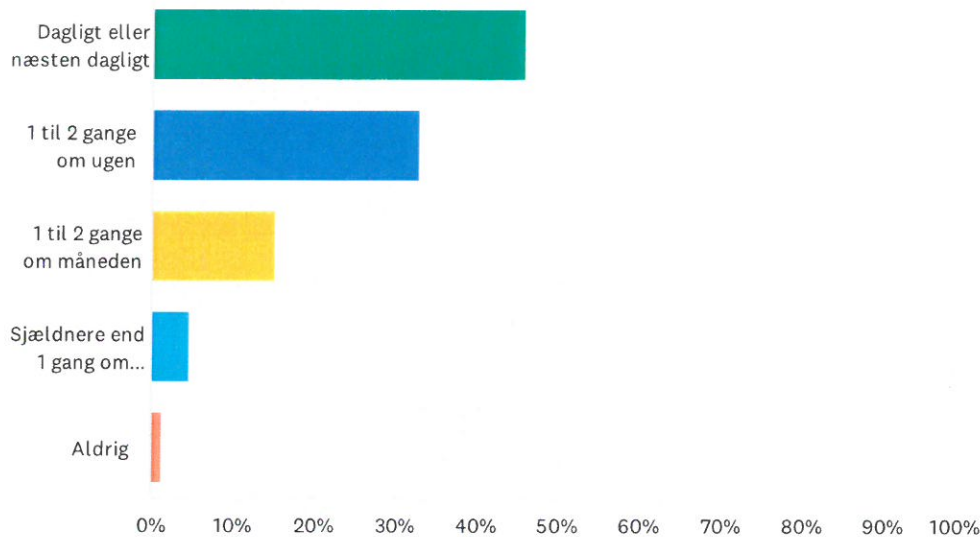
92

65

296

Sp. 12 Hvor ofte er du i kontakt med venner, bekendte og familie, som du ikke bor sammen med?

Besvaret: 296 Sprunget over: 89

**SVARMULIGHEDER**

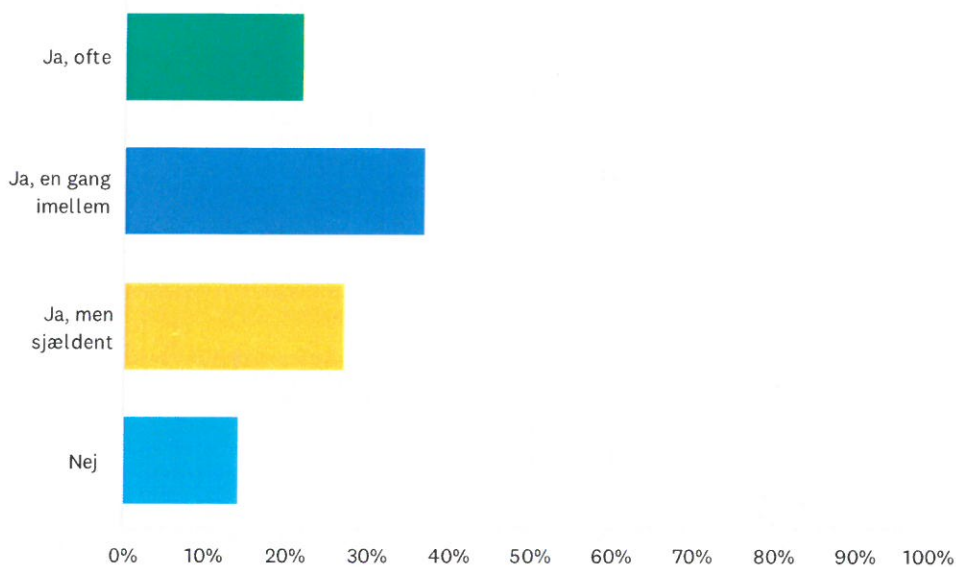
Dagligt eller næsten dagligt
1 til 2 gange om ugen
1 til 2 gange om måneden
Sjældnere end 1 gang om måneden
Aldrig
I ALT

BESVARELSER

45.95%	136
32.77%	97
15.20%	45
4.73%	14
1.35%	4
	296

Sp. 13 Sker det nogensinde, at du er alene, selvom du mest har lyst til at være sammen med andre?

Besvaret: 296 Sprunget over: 89

**SVARMULIGHEDER**

Ja, ofte

Ja, en gang imellem

Ja, men sjældent

Nej

I ALT

BESVARELSER

21.96%

36.82%

27.03%

14.19%

65

109

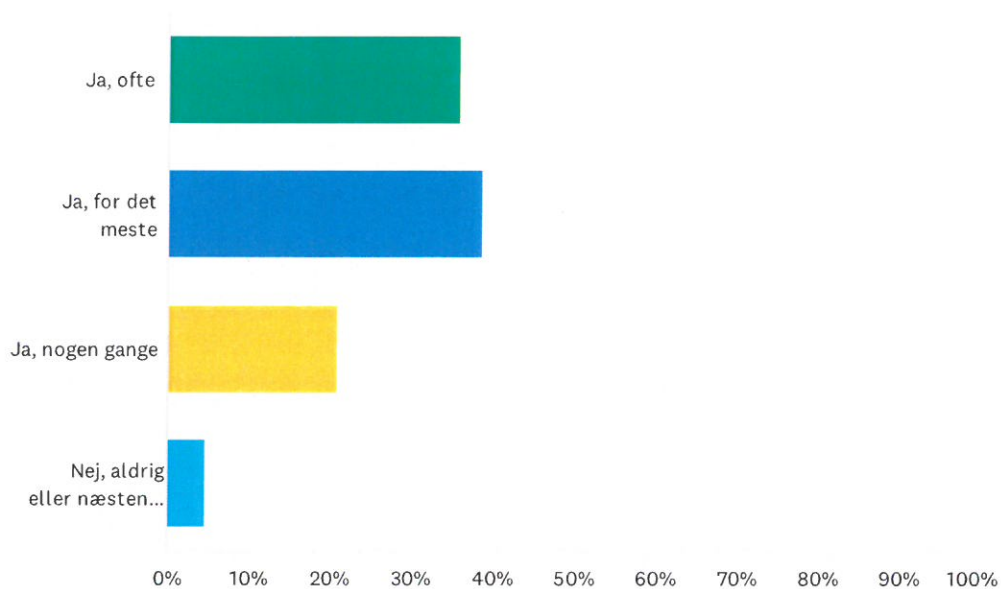
80

42

296

Sp. 14 Har du nogen at tale med, hvis du har problemer eller brug for støtte?

Besvaret: 296 Sprunget over: 89

**SVARMULIGHEDER**

Ja, ofte

Ja, for det meste

Ja, nogen gange

Nej, aldrig eller næsten aldrig

I ALT

BESVARELSER

35.81%

38.51%

20.95%

4.73%

106

114

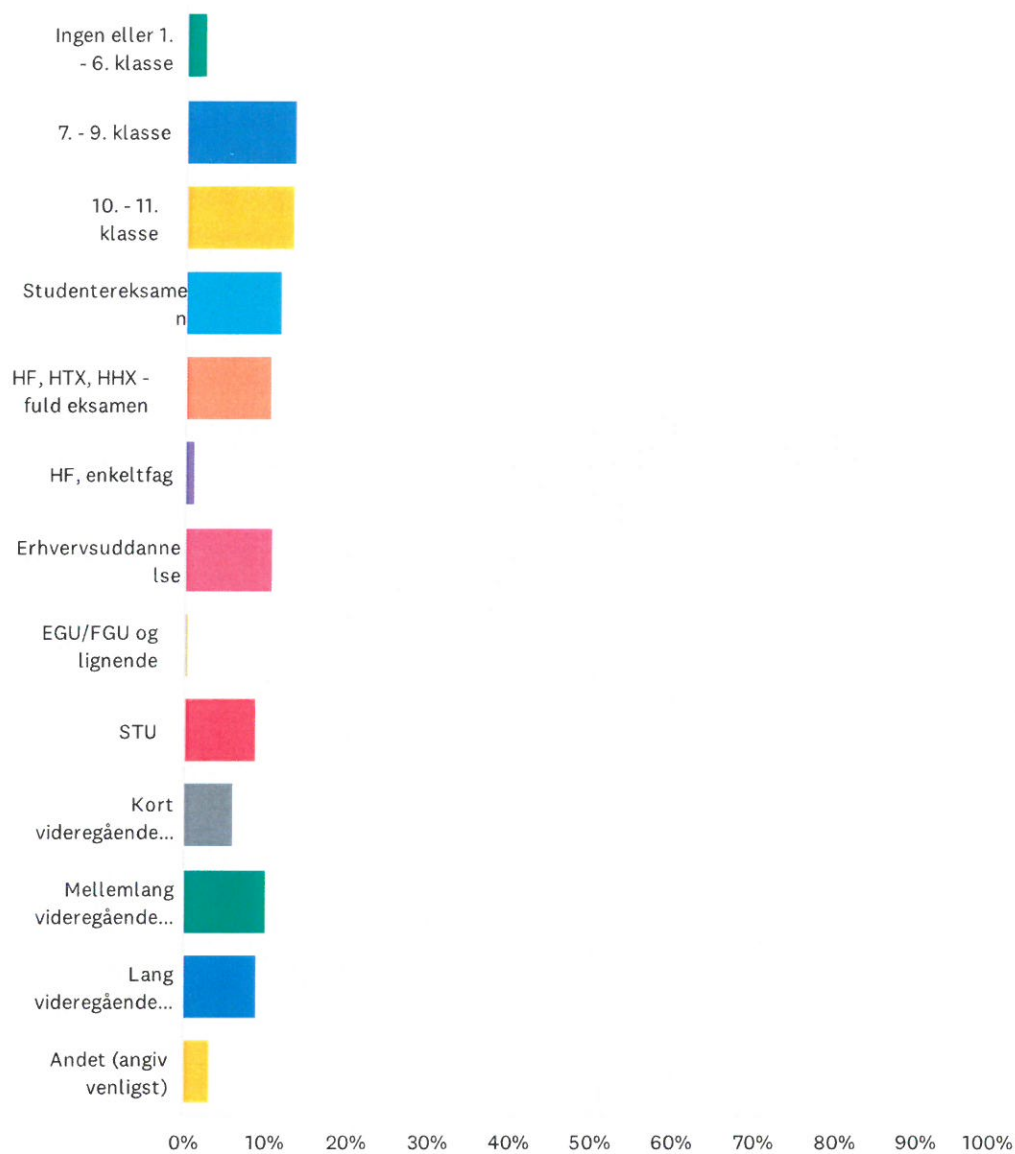
62

14

296

Sp. 15 Angiv din højest gennemførte eller igangværende uddannelse

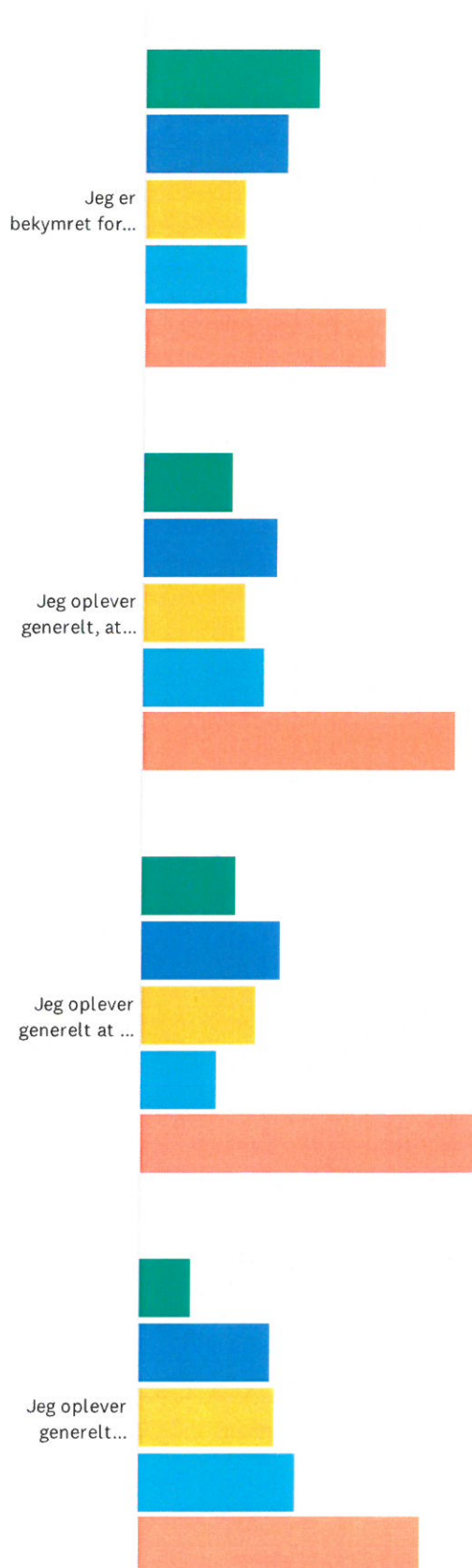
Besvaret: 289 Sprunget over: 96

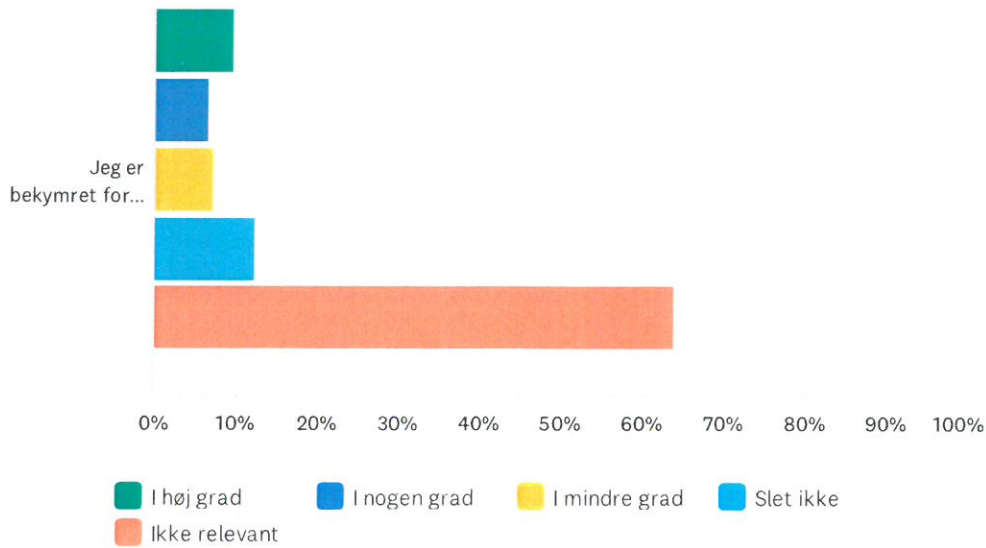


SVARMULIGHEDER	BESVARELSER	
Ingen eller 1. - 6. klasse	2.42%	7
7. - 9. klasse	13.49%	39
10. - 11. klasse	13.15%	38
Studentereksamen	11.76%	34
HF, HTX, HHX - fuld eksamen	10.38%	30
HF, enkeltfag	1.04%	3
Erhvervsuddannelse	10.73%	31
EGU/FGU og lignende	0.35%	1
STU	8.65%	25
Kort videregående uddannelse	5.88%	17
Mellemlang videregående uddannelse	10.03%	29
Lang videregående uddannelse	9.00%	26
Andet (angiv venligst)	3.11%	9
I ALT		289

Sp. 16 Hvor enig er du i nedestående udsagn

Besvaret: 289 Sprunget over: 96

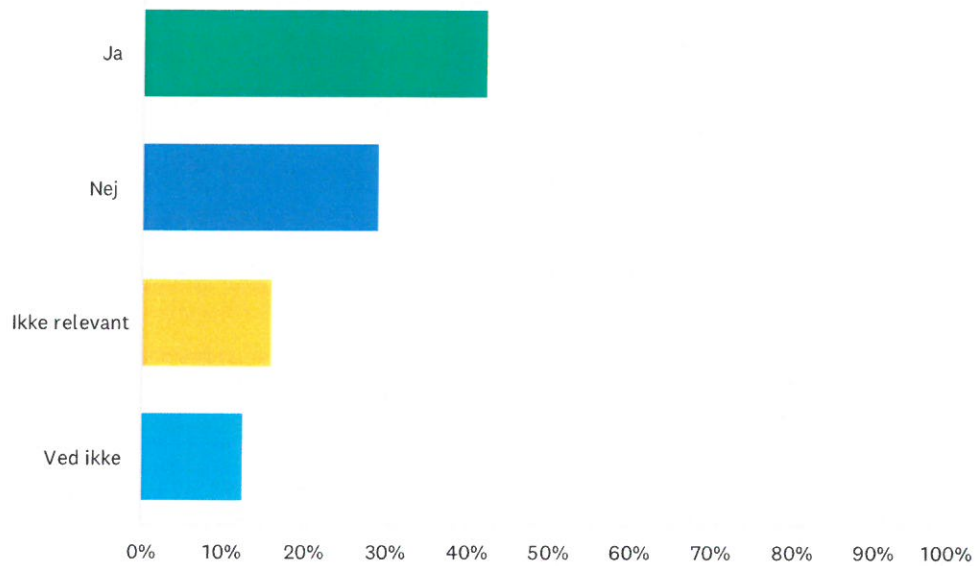




	I HØJ GRAD	I NOGEN GRAD	I MINDRE GRAD	SLET IKKE	IKKE RELEVANT	I ALT	VÆGTET GENNEMSNIT
Jeg er bekymret for, om jeg kan gennemføre min uddannelse pga. kravene om studieaktivitet (fremdrift) på uddannelsen.	22.84% 66	18.69% 54	13.15% 38	13.49% 39	31.83% 92	289	3.13
Jeg oplever generelt, at underviserne tager de nødvendige hensyn til min epilepsi så jeg kan deltage i undervisningen på lige fod med de andre	11.76% 34	17.65% 51	13.49% 39	15.92% 46	41.18% 119	289	3.57
Jeg oplever generelt at få den støtte, der er behov for, fra mine medstuderende, for at kunne gennemføre uddannelsen	12.46% 36	18.34% 53	15.22% 44	10.03% 29	43.94% 127	289	3.55
Jeg oplever generelt uddannelsessystemet som fleksibelt, og noget der kan tilpasses min situation	6.92% 20	17.30% 50	17.99% 52	20.76% 60	37.02% 107	289	3.64
Jeg er bekymret for, om udbetalingen af SU stopper, fordi jeg kommer bagud på min uddannelse	9.69% 28	6.57% 19	7.27% 21	12.46% 36	64.01% 185	289	4.15

Sp. 17 Har du modtaget vejledning fra Ungdommens Uddannelsesvejledning?

Besvaret: 286 Sprunget over: 99



SVARMULIGHEDER

Ja

Nej

Ikke relevant

Ved ikke

I ALT

BESVARELSER

42.31%

29.02%

16.08%

12.59%

121

83

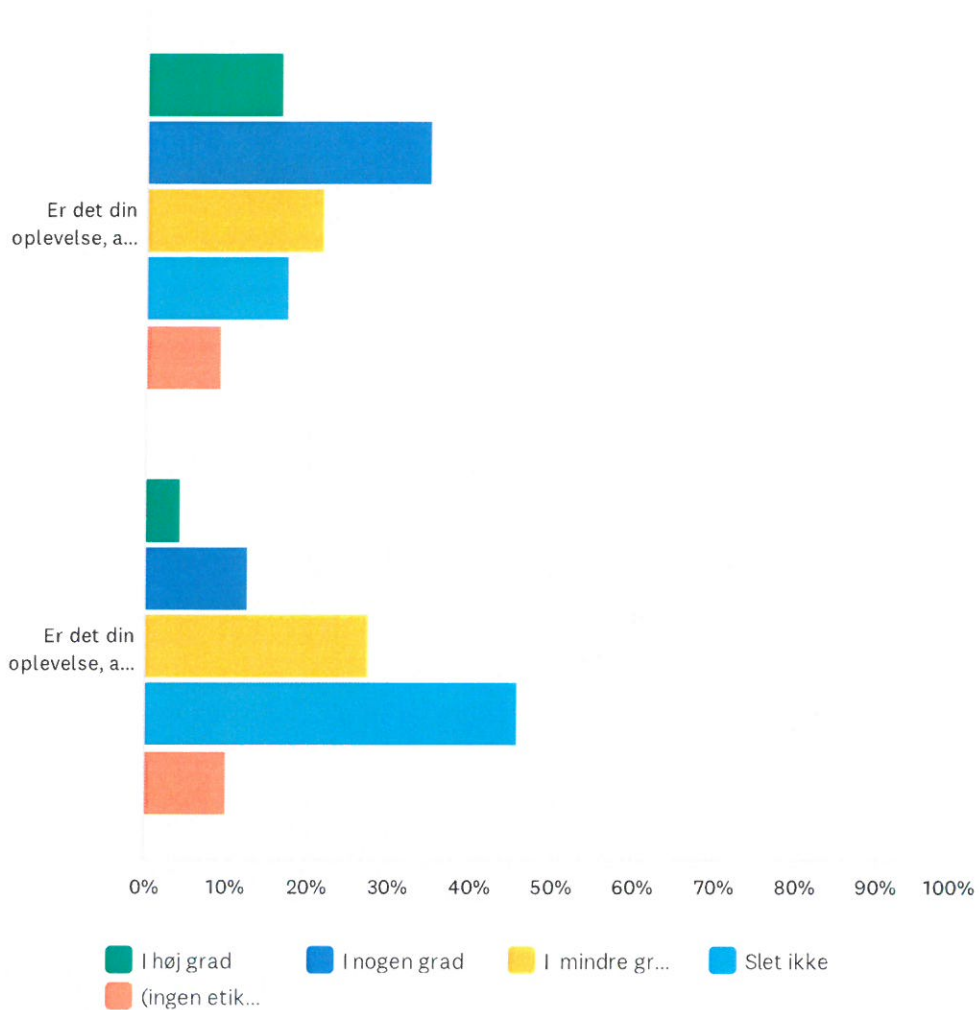
46

36

286

Sp. 18 Vil vil bede dig tage stilling til følgende udsagn

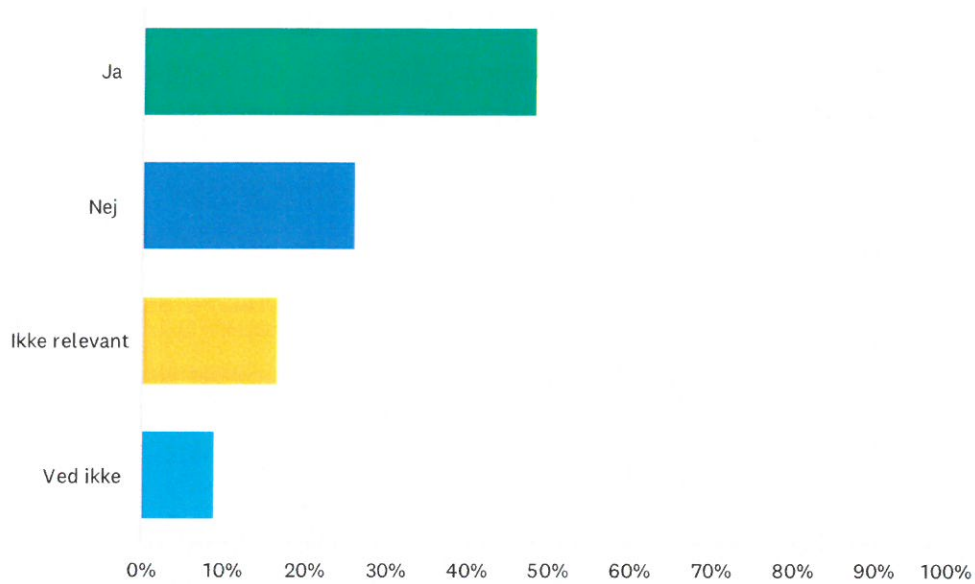
Besvaret: 120 Sprunget over: 265



	I HØJ GRAD	I NOGEN GRAD	I MINDRE GRAD	SLET IKKE	(INGEN ETIKET)	I ALT	VÆGTET GENNEMSNIT
Er det din oplevelse, at UU-vejleder, kan hjælpe dig videre i uddannelsessystemet?	16.67% 20	35.00% 42	21.67% 26	17.50% 21	9.17% 11	120	2.67
Er det din oplevelse, at din UU-vejleder har indsigt i epilepsien og de følger, den kan medfører.	4.17% 5	12.50% 15	27.50% 33	45.83% 55	10.00% 12	120	3.45

Sp. 19 Har du modtaget vejledning fra en studievejleder undervejs i dit studie/uddannelse?

Besvaret: 281 Sprunget over: 104



SVARMULIGHEDER

Ja

Nej

Ikke relevant

Ved ikke

I ALT

BESVARELSER

48.40%

25.98%

16.73%

8.90%

136

73

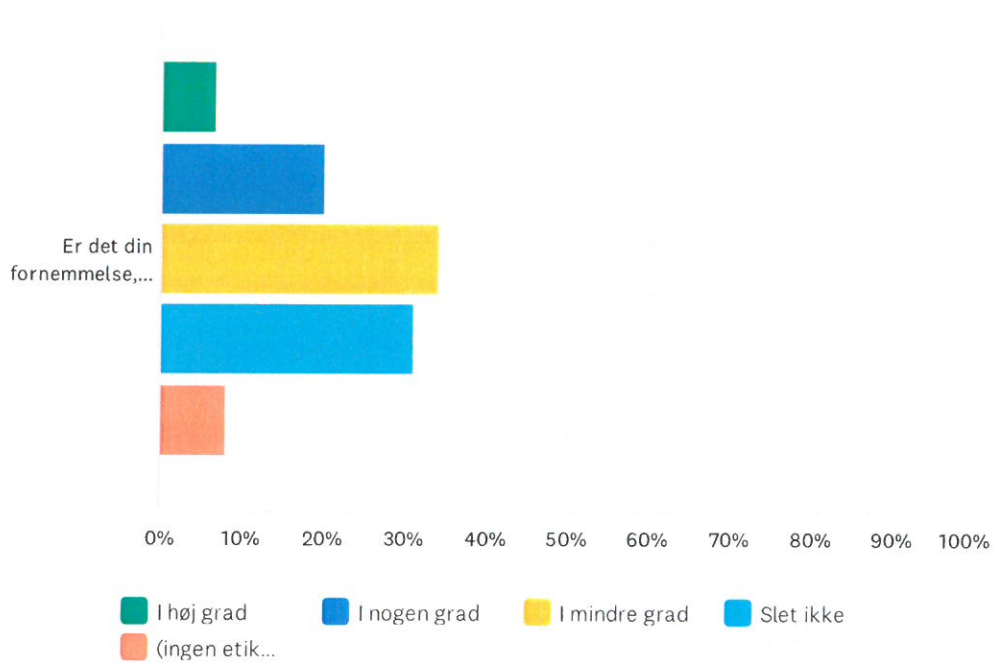
47

25

281

Sp. 20 I det følgende vil vi bede dig vurdere din studievejledning

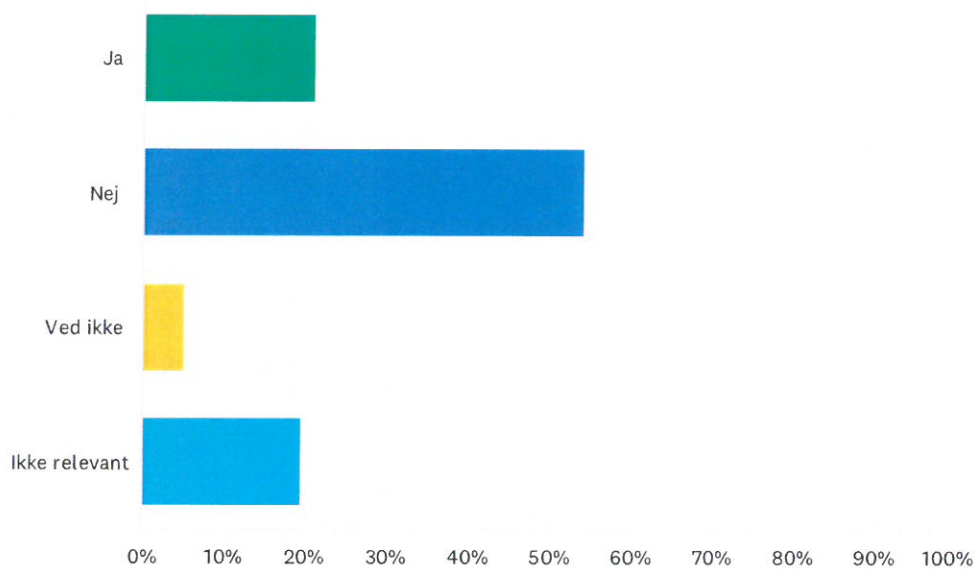
Besvaret: 135 Sprunget over: 250



	I HØJ GRAD	I NOGEN GRAD	I MINDRE GRAD	SLET IKKE	(INGEN ETIKET)	I ALT	VÆGTET GENNEMSIT
Er det din fornemmelse, at studievejlederen har indsigt i epilepsien og de følger, den kan medføre?	6.67%	20.00%	34.07%	31.11%	8.15%	135	3.14
	9	27	46	42	11		

Sp. 21 Har du modtaget SPS (specialpædagogisk støtte) undervejs på uddannelsen

Besvaret: 279 Sprunget over: 106

**SVARMULIGHEDER**

Ja

Nej

Ved ikke

Ikke relevant

I ALT

BESVARELSER

21.15%

54.12%

5.02%

19.71%

59

151

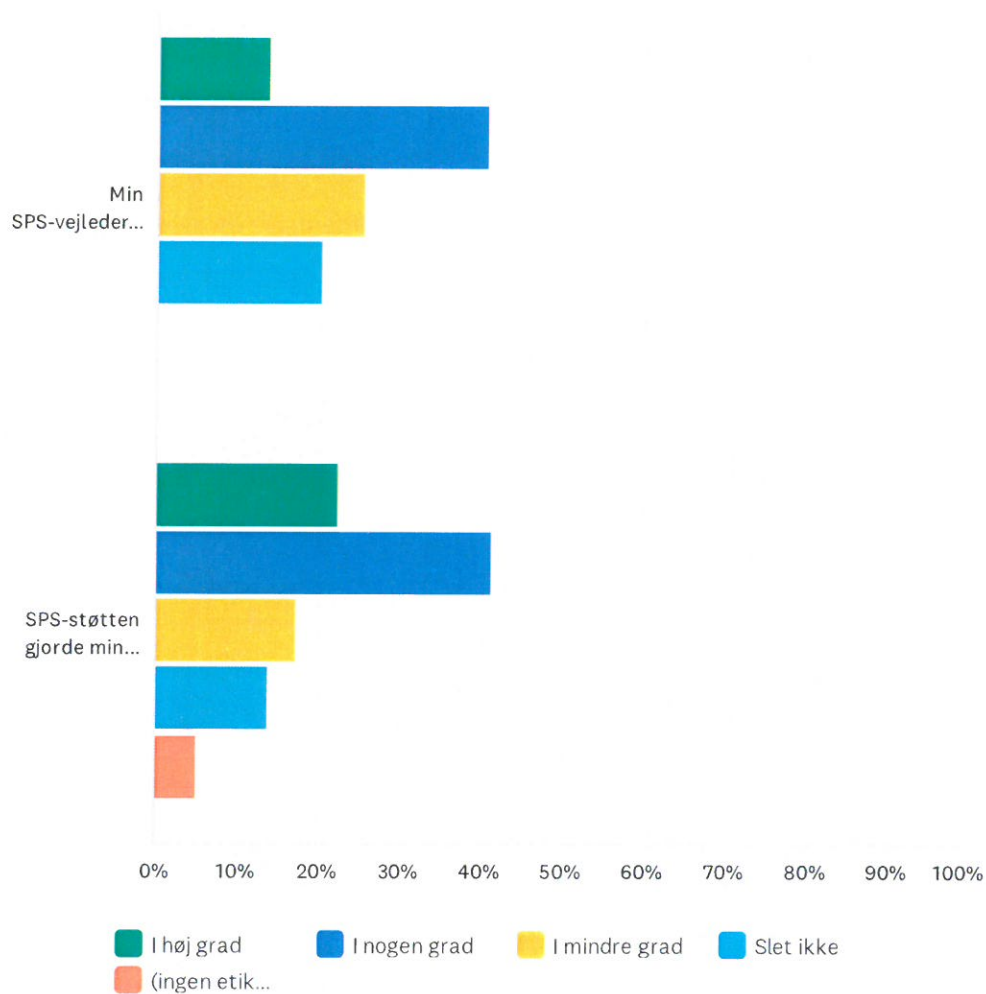
14

55

279

Sp. 22 Vurder den SPS-vejledning og støtte du har modtaget

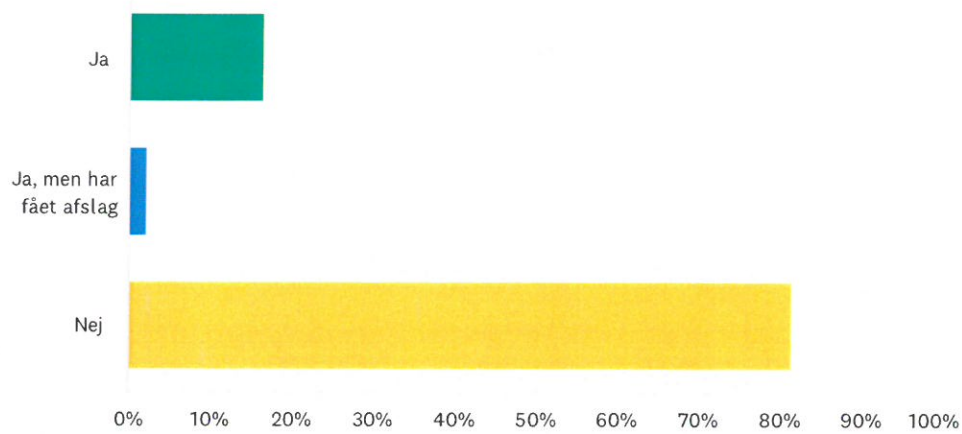
Besvaret: 59 Sprunget over: 326



	I HØJ GRAD	I NOGEN GRAD	I MINDRE GRAD	SLET IKKE	(INGEN ETIKET)	I ALT	VÆGTET GENNEMSNIT
Min SPS-vejleder havde indsigt i epilepsien og de følger det giver i dagligdagen	13.56% 8	40.68% 24	25.42% 15	20.34% 12	0.00% 0	59	2.53
SPS-støtten gjorde min uddannelse nemmere at gennemføre	22.41% 13	41.38% 24	17.24% 10	13.79% 8	5.17% 3	58	2.38

Sp. 23 Har du søgt dispensation for at få udsat prøver eller eksamen

Besvaret: 279 Sprunget over: 106



SVARMULIGHEDER

Ja

Ja, men har fået afslag

Nej

I ALT

BESVARELSER

16.49%

2.15%

81.36%

46

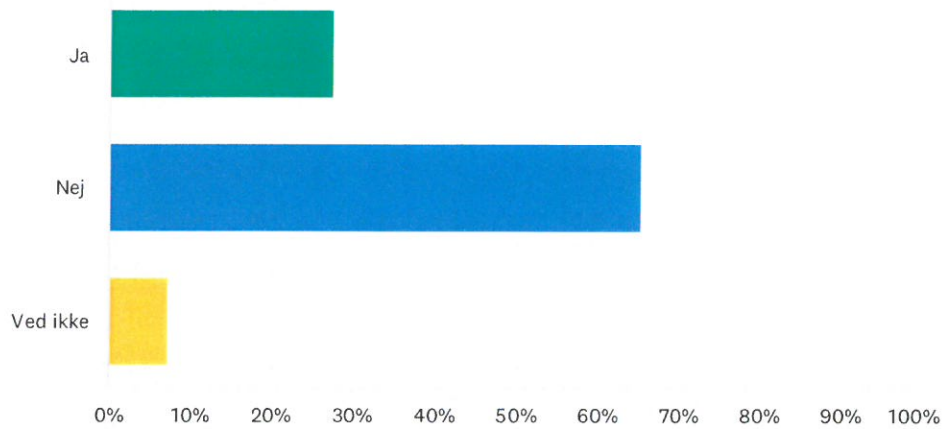
6

227

279

Sp. 24 Har du oplevet at gå klasser om eller blive forsinket på din uddannelse?

Besvaret: 279 Sprunget over: 106



SVARMULIGHEDER

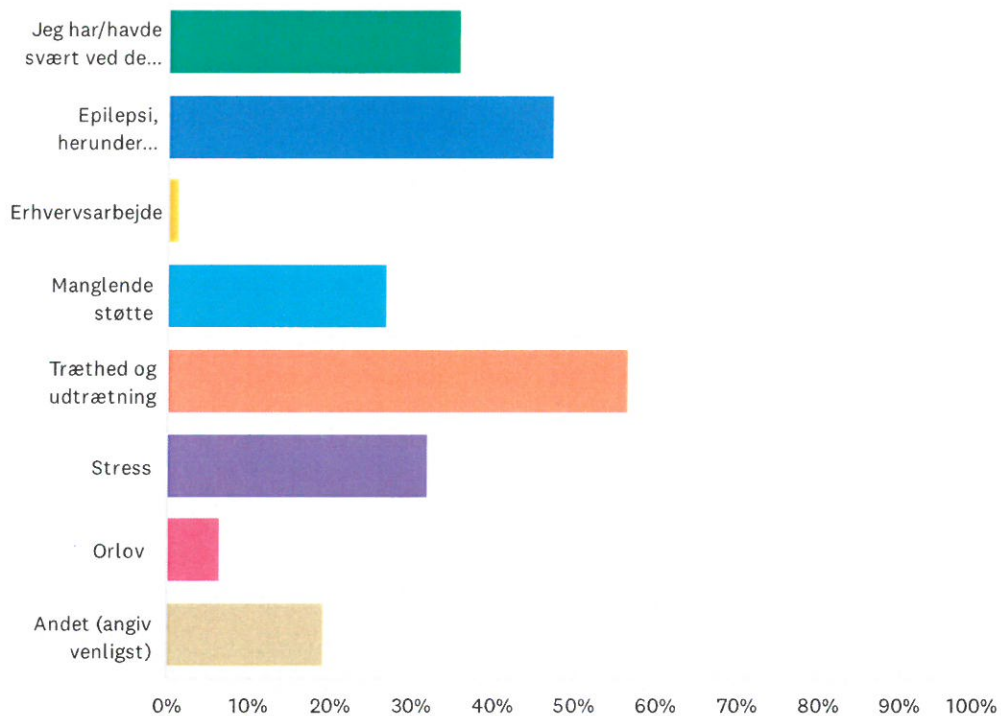
Ja
Nej
Ved ikke
I ALT

BESVARELSER

27.60%	77
65.23%	182
7.17%	20
	279

Sp. 25 Hvad skyldes forsinkelsen?

Besvaret: 78 Sprunget over: 307



SVARMULIGHEDER

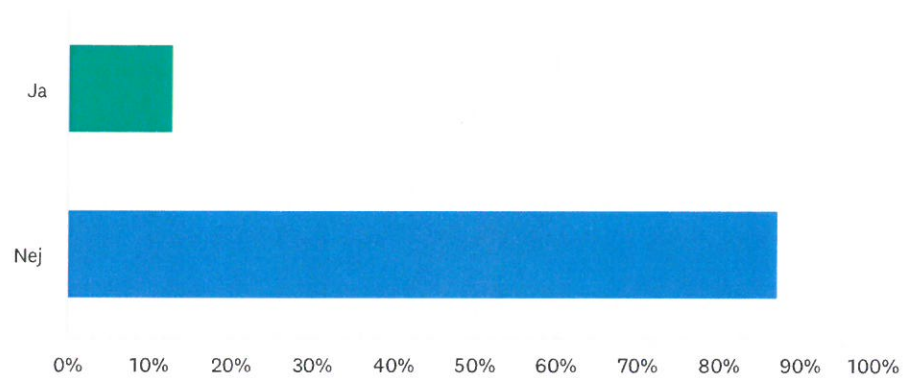
Jeg har/havde svært ved det faglige
Epilepsi, herunder indlæggelser og behandlinger
Erhvervsarbejde
Manglende støtte
Træthed og udtrætning
Stress
Orlov
Andet (angiv venligst)
Respondenter i alt: 78

BESVARELSER

35.90%	28
47.44%	37
1.28%	1
26.92%	21
56.41%	44
32.05%	25
6.41%	5
19.23%	15

Sp. 26 Har du mistet SU under uddannelsen pga. forsinkelse på studiet?

Besvaret: 78 Sprunget over: 307

**SVARMULIGHEDER**

Ja

Nej

Respondenter i alt: 78

BESVARELSER

12.82%

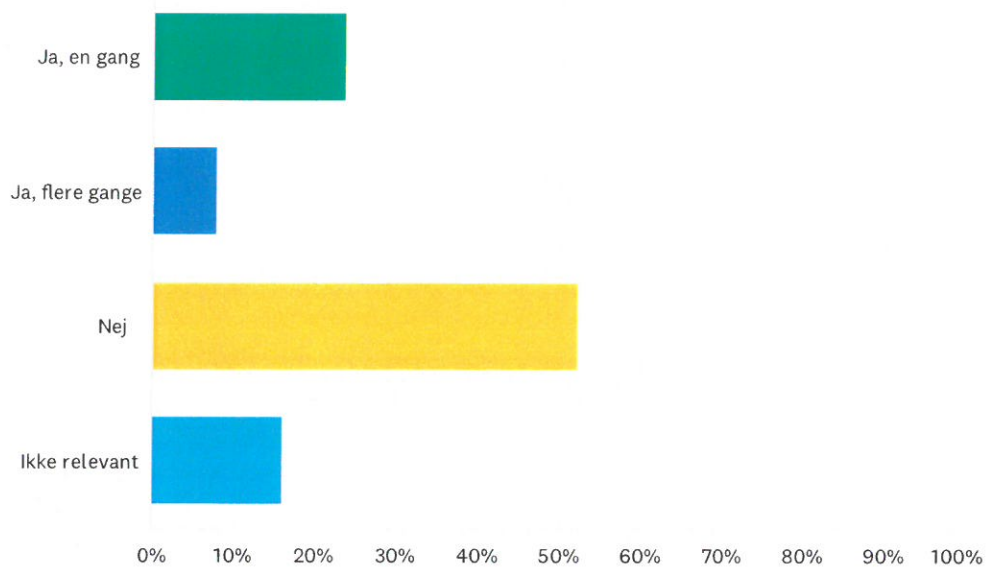
10

87.18%

68

Sp. 27 Er du på noget tidspunkt droppet ud af en uddannelse, du var påbegyndt?

Besvaret: 279 Sprunget over: 106



SVARMULIGHEDER

Ja, en gang

Ja, flere gange

Nej

Ikke relevant

I ALT

BESVARELSER

23.66%

7.89%

52.33%

16.13%

66

22

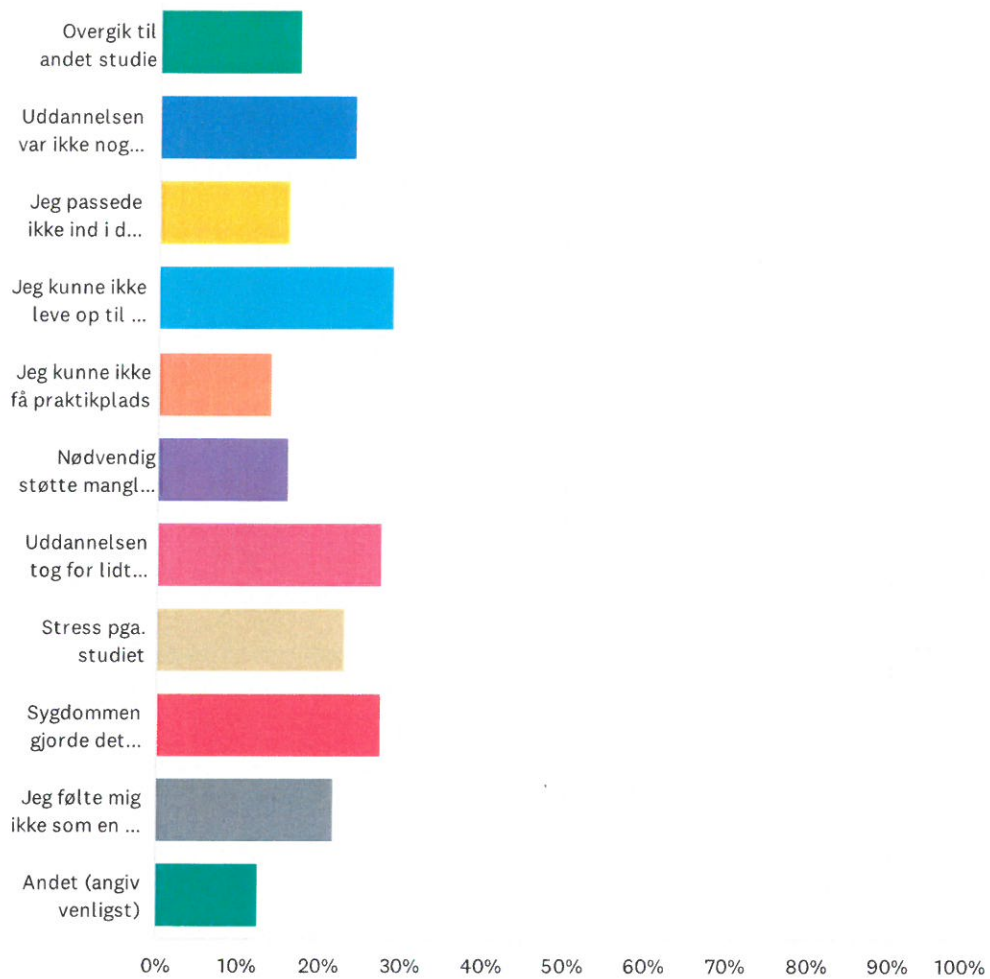
146

45

279

Sp. 28 Hvorfor droppede du ud af uddannelsen?

Besvaret: 87 Sprunget over: 298

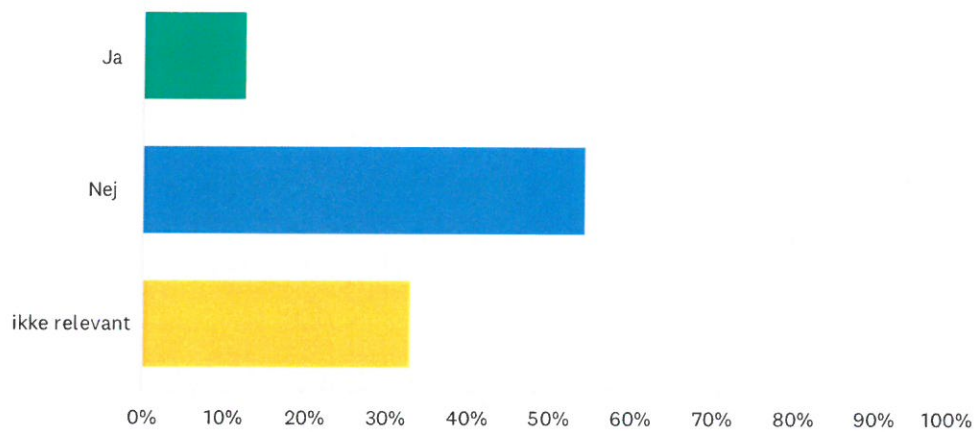


SVARMULIGHEDER**BESVARELSER**

Overgik til andet studie	17.24%	15
Uddannelsen var ikke noget for mig	24.14%	21
Jeg passede ikke ind i det sociale miljø	16.09%	14
Jeg kunne ikke leve op til de faglige krav	28.74%	25
Jeg kunne ikke få praktikplads	13.79%	12
Nødvendig støtte manglede eller kom for sent	16.09%	14
Uddannelsen tog for lidt hensyn til min sygdom og/eller handicap	27.59%	24
Stress pga. studiet	22.99%	20
Sygdommen gjorde det svært at gennemføre	27.59%	24
Jeg følte mig ikke som en del af fællesskabet	21.84%	19
Andet (angiv venligst)	12.64%	11
Respondenter i alt: 87		

Sp. 29 Har du søgt om handicaptillæg til din SU?

Besvaret: 278 Sprunget over: 107



SVARMULIGHEDER

Ja

Nej

ikke relevant

I ALT

BESVARELSER

12.59%

54.32%

33.09%

35

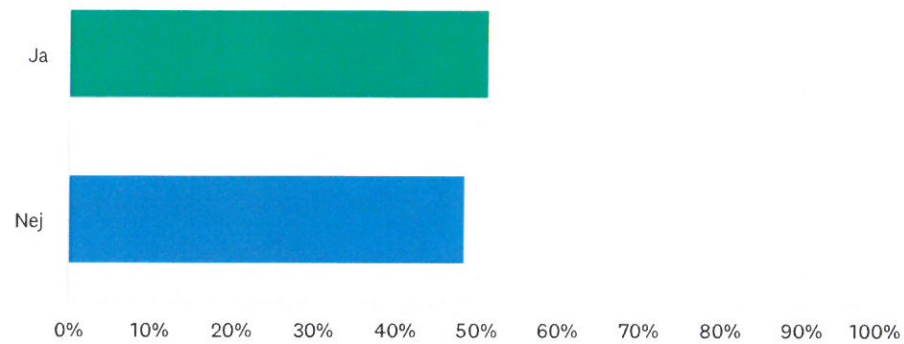
151

92

278

Sp. 30 Fik du bevilget handicaptillæg til din SU?

Besvaret: 35 Sprunget over: 350



SVARMULIGHEDER

Ja

Nej

I ALT

BESVARELSER

51.43%

48.57%

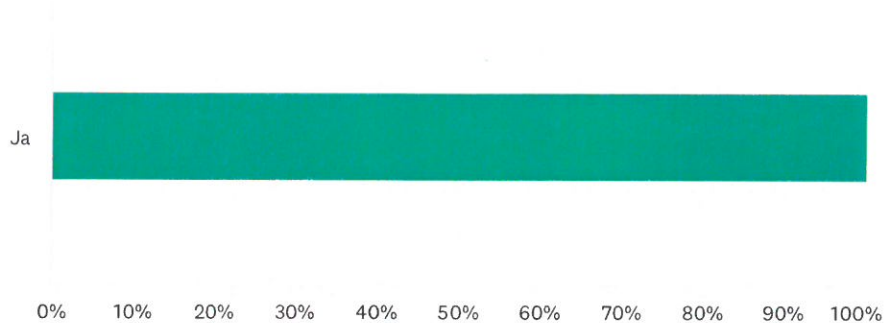
18

17

35

Sp. 39 Må Epilepsiforeningen kontakte dig?

Besvaret: 111 Sprunget over: 274



SVARMULIGHEDER

Ja

Respondenter i alt: 111

BESVARELSER

100.00%

111